

Всероссийское исследование  
экологической ситуации в регионах  
Российской Федерации

*Какая среда  
окружает тебя?*

# ЭКОЛОГИЧНЫЙ ВОПРОС



АГЕНТСТВО  
СТРАТЕГИЧЕСКИХ  
ИНИЦИАТИВ



ЭКА

## Общая информация об опросе

- Всероссийское исследование экологической ситуации было направлено на выявление наиболее острых экологических проблем в регионах Российской Федерации, по мнению жителей, и получения актуальных запросов россиян на улучшение экологической ситуации
- Опрос проводился Агентством совместно с Межрегиональной экологической общественной организацией «ЭКА» в течение двух месяцев (октябрь-декабрь 2022 г.) на платформе Leader-ID

В рейтингах, представленных в данном отчёте, учитывались только регионы с репрезентативной выборкой (регионы, в которых количество респондентов выше или равно среднему числу респондентов по регионам)



## Основные выводы

- Важность решения экологических проблем отмечают 77% респондентов, связывая ухудшение здоровья с загрязнением окружающей среды (90% прошедших опрос)
- Треть участников опроса считает, что за последние 5 лет экологических проблем стало больше
- Респонденты ожидают улучшения экологической ситуации в первую очередь благодаря развитию эффективной системы обращения с отходами, установке современных фильтров и модернизации очистных сооружений, восстановлению и мониторингу природных объектов, а также повышению уровня экологической грамотности и ответственности населения
- При этом главными акторами в вопросе улучшения экологической ситуации респонденты видят местную и региональную власть и население страны
- Населению важно получать актуальную информацию о состоянии окружающей среды, однако у 76% респондентов доступ к таким данным отсутствует



В опросе приняли участие


29 831

человек



87

регионов



## Общие данные опроса

10 регионов с наиболее активно участвовавшими в опросе жителями: Белгородская, Иркутская, Московская, Нижегородская, Самарская, Тамбовская и Тюменская области, г. Москва, Республики Адыгея и Крым.

Максимальным числом респондентов выделяются следующие населённые пункты:

### Города

Белгород (Белгородская обл.)  
Великий Новгород (Новгородская обл.)  
Майкоп (Респ. Адыгея)  
Москва  
Нижний Новгород (Нижегородская обл.)

Самара (Самарская обл.)  
Симферополь (Респ. Крым)  
Тамбов (Тамбовская обл.)  
Тюмень (Тюменская обл.)  
Чебоксары (Чувашская Респ.)

### Сельские поселения

Вознесенское (Нижегородская обл.)  
Горнозаводск (Сахалинская обл.)  
Куйтун (Иркутская обл.)  
Парабель (Томская обл.)  
Пильна (Нижегородская обл.)

Сараи (Рязанская обл.)  
Советский (Респ. Крым)  
Чепца (Удмуртская Респ.)  
Шатки (Нижегородская обл.)  
Ярково (Тюменская обл.)



## Оценка экологической ситуации

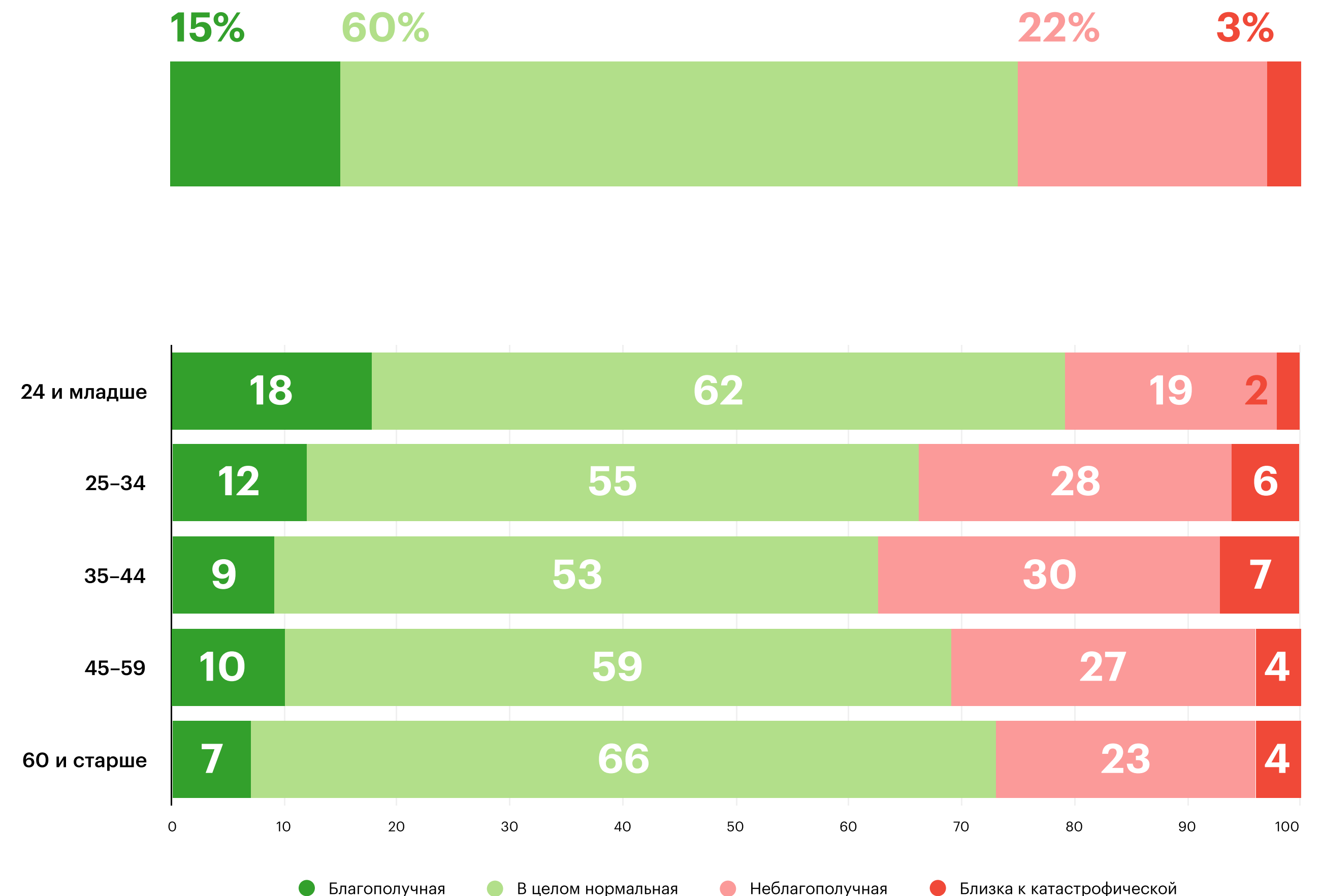
Большая часть респондентов (75%) оценивают экологическую ситуацию в своём районе/ населённом пункте как благополучную или в целом нормальную

Однако по мнению 25% респондентов экологическая ситуация неблагоприятная или даже близка к катастрофической

Значительных различий между возрастными группами не наблюдается

Максимальный процент респондентов, удовлетворённых экологической ситуацией — в категории 24 и младше (79%)

Наибольшая доля респондентов, считающих экологическую ситуацию неблагоприятной или близкой к катастрофической — в категории 35–44 (37%)



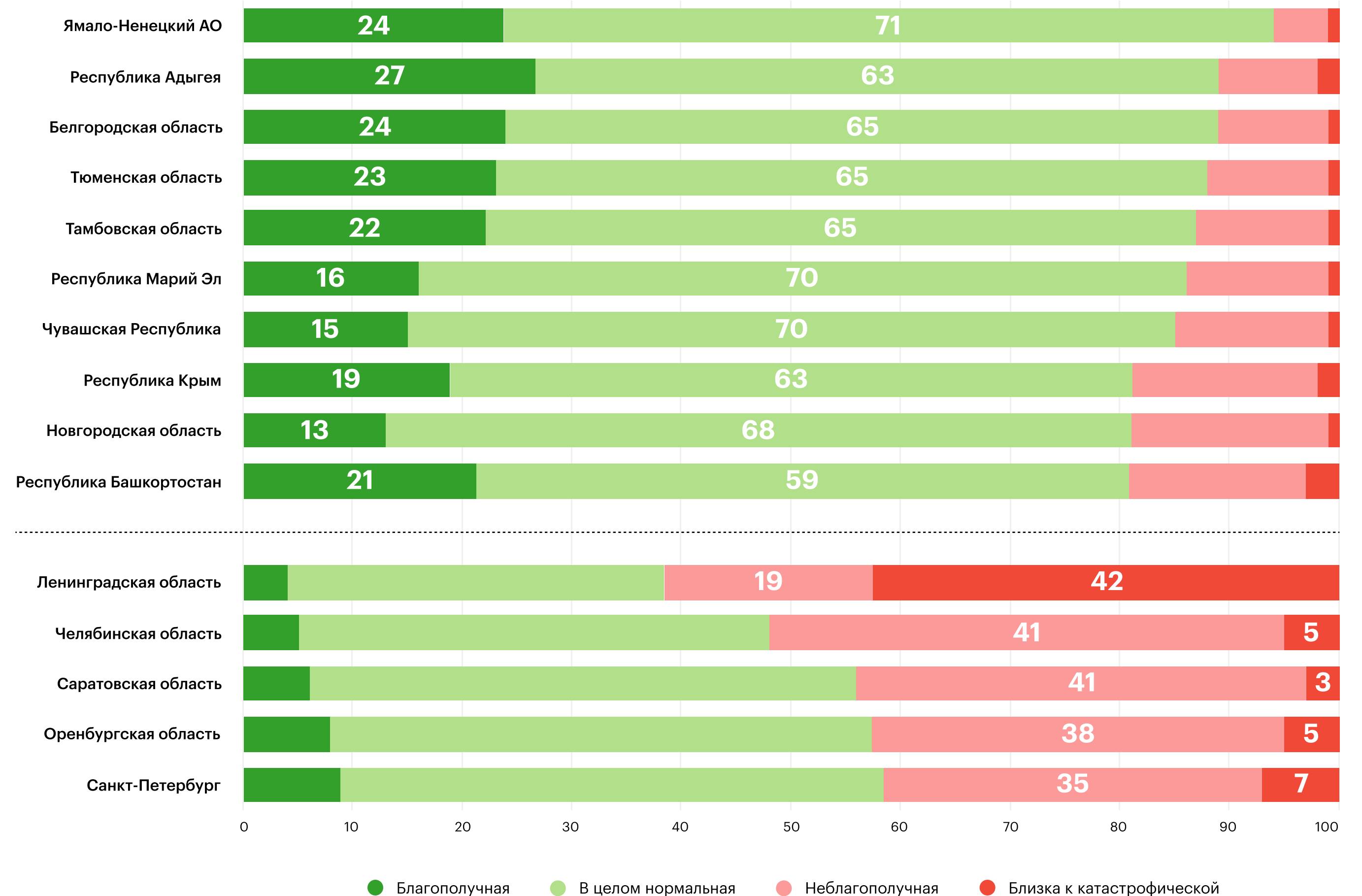
## Оценка экологической ситуации

Среди регионов можно выделить 10 лидеров с максимальной долей респондентов, оценивших экологическую ситуацию в своём районе/ населённом пункте как благополучную или в целом нормальную


5 регионов выделяются высоким процентом респондентов, оценивших экологическую ситуацию как неблагоприятную или близкую к катастрофической

Особое внимание стоит обратить на Ленинградскую и Челябинскую области, в которых за варианты «близка к катастрофической» и «неблагоприятная» проголосовало более половины респондентов: 61% и 52% соответственно

Наиболее активно такую позицию в данных регионах высказали жители отдельных городов: Гатчина, Кингисепп, Тихвин в Ленинградской области, Карабаш, Магнитогорск, Челябинск в Челябинской области, Балаково и Саратов в Саратовской области, и Оренбург, Орск в Оренбургской области.




## Наиболее острые экологические проблемы\*




56%

Загрязнение  
водоёмов



30%

Ухудшение состояния  
и сокращение площади  
лесов/зелёных  
насаждений




55%

Загрязнение  
атмосферного  
воздуха




17%

Ухудшение  
состояния  
почвы



53%

Незаконные свалки,  
полигоны, рост  
количества  
мусора



13%

Сокращение  
и исчезновение видов  
животных и растений

Больше всего респондентов беспокоят следующие экологические проблемы в их регионах/населённых пунктах:

- Загрязнение атмосферного воздуха
- Загрязнение водоёмов
- Незаконные свалки, полигоны, рост количества мусора

Из общего тренда выбивается ряд регионов:

- Чукотский автономный округ: наряду с незаконными свалками, полигонами, ростом количества мусора и загрязнением водоёмов респондентов в наибольшей степени беспокоит проблема сокращения и исчезновения видов животных и растений
- Иркутская и Калининградская области, Ханты-Мансийский АО — Югра: респонденты чаще выражают обеспокоенность ухудшением состояния и сокращением площади лесов/зелёных насаждений, чем загрязнением атмосферного воздуха
- Республика Бурятия: респондентов больше беспокоит проблема ухудшения состояния и сокращения площади лесов/зелёных насаждений, чем загрязнения водоёмов

\* Респонденты могли выбрать до трёх вариантов ответа




## Конкретные экологические проблемы, обозначенные жителями регионов

У респондентов была возможность обозначить экологические проблемы, наиболее характерные, на их взгляд, для региона проживания.




### Загрязнение атмосферного воздуха

- Алтайский край,
- Красноярский край,
- г. Москва,
- Московская область,
- Нижегородская область,
- Омская область,
- Республики Тыва (сажа),
- Чеченская Республика



### Загрязнение водоёмов

- Астраханская область,
- Волгоградская область,
- Липецкая область,
- Воронежская область (Воронежское вдхр.),
- Ивановская область (р. Шача),
- Иркутская область (оз. Байкал),
- Калужская область (р. Ока),
- Нижегородская область (оз. Вадское),
- Республика Крым (р. Салгир)



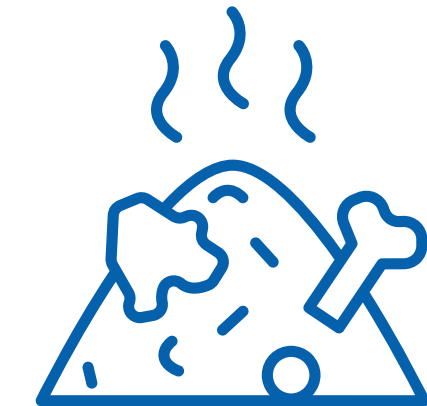
### Ухудшение состояния и сокращение площади лесов (в первую очередь за счёт вырубки и пожаров)

- Амурская область,
- Волгоградская область,
- Вологодская область,
- Иркутская область,
- Курская область,
- г. Москва,
- Нижегородская область,
- Республика Саха (Якутия)



### Загрязнение окружающей среды деятельностью промышленных предприятий

- Белгородская область,
- Кабардино-Балкарская Республика (в особенности АО «Гидрометалург»),
- Кемеровская область — Кузбасс,
- Нижегородская область,
- Республика Башкортостан,
- Рязанская область,
- Самарская область,
- Саратовская область,
- Тульская область,
- Челябинская область,
- Курганская область (добыча урана),
- Приморский край (открытая перевалка угля)



### Ухудшение состояния окружающей среды из-за отсутствия эффективной системы обращения с отходами, наличия полигонов и незаконных свалок

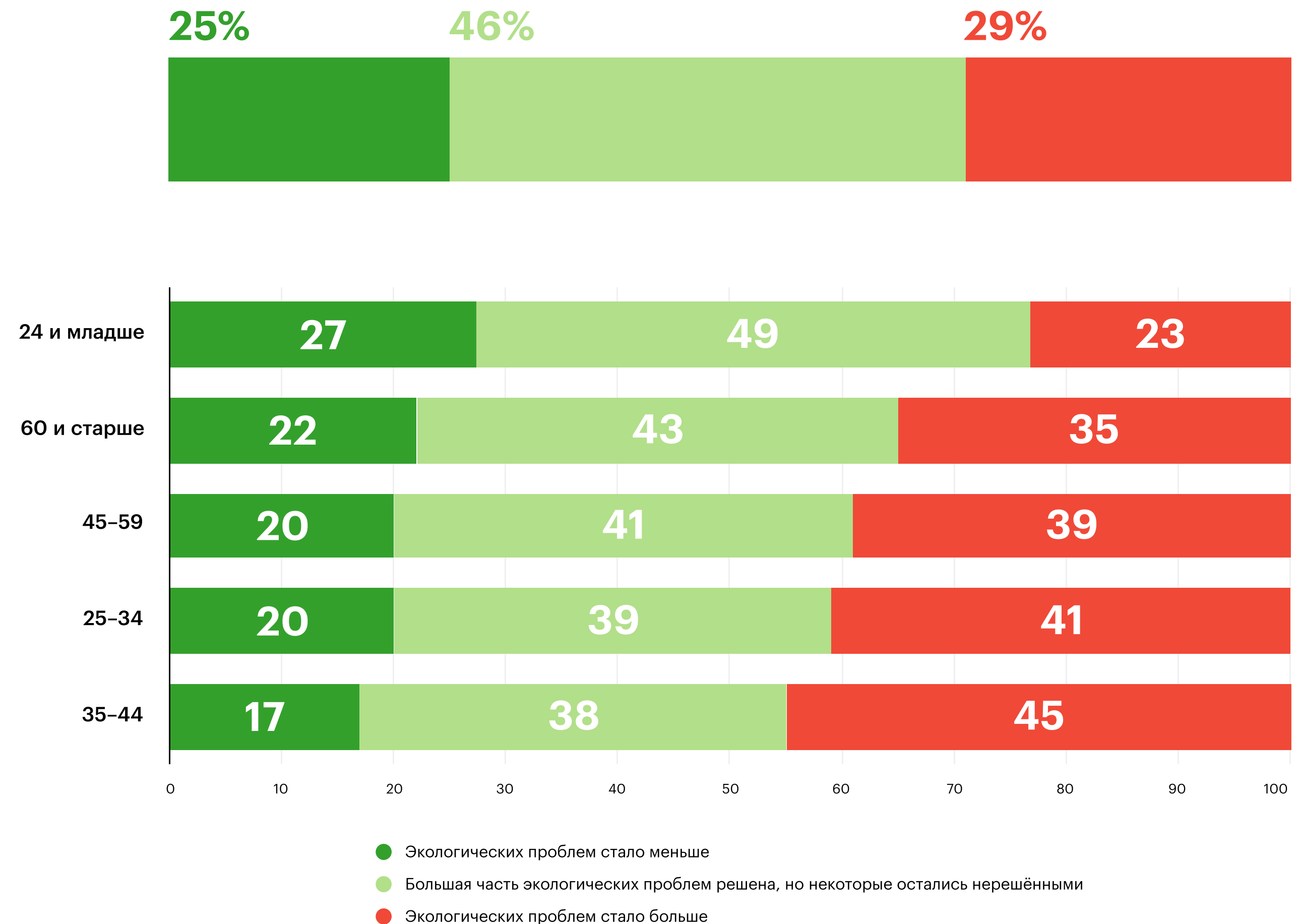
- Архангельская область,
- Владимирская область,
- Иркутская область,
- Карачаево-Черкесская Республика,
- Краснодарский край,
- Ленинградская область г. Санкт-Петербург (полигон «Новый Свет»),
- г. Москва,
- Московская область,
- Нижегородская область,
- Новгородская область,
- Пермский край,
- Республика Адыгея,
- Республика Алтай,
- Республика Крым,
- Тамбовская область,
- Тюменская область

## Изменение экологической ситуации

Большинство респондентов отмечает позитивную динамику в решении экологических проблем за последние 5 лет (71%)

Треть респондентов считает, что за последние 5 лет экологических проблем стало больше

Максимальный прогресс отмечают молодые люди в возрасте 24 лет и младше (77%), в то время как в возрастной категории 35–44 лет наибольший процент респондентов обеспокоены увеличением экологических проблем за последние годы (45%)

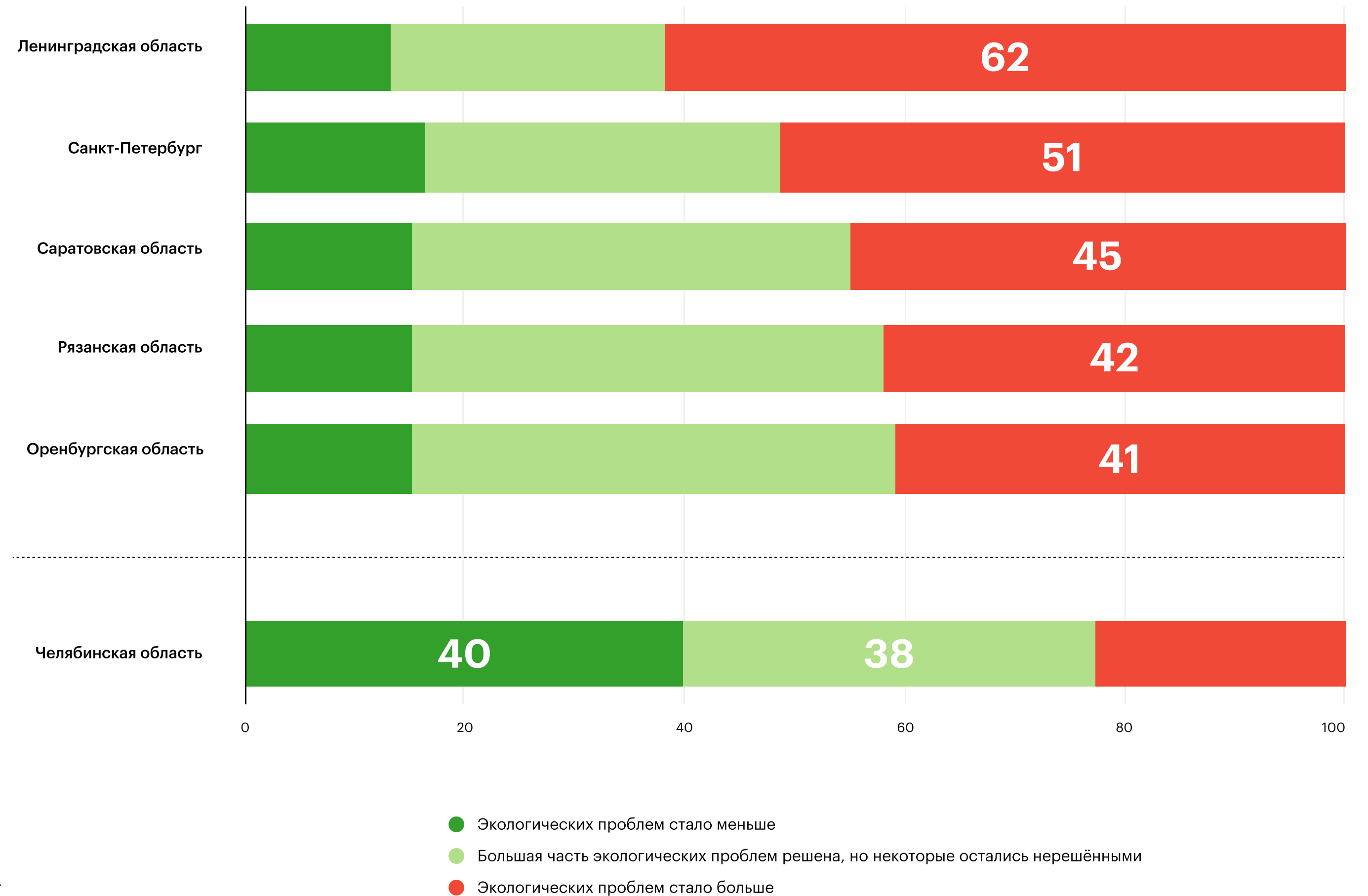


## Изменение экологической ситуации

Выделяются 5 регионов с максимальным процентом респондентов, отмечающих отрицательную динамику

Список практически совпадает с перечнем регионов с высоким процентом респондентов, неудовлетворенных экологической ситуацией\*

Наибольшая доля негативных оценок фиксируется в Ленинградской области (62%), в то время как в Челябинской области 78% респондентов отмечают улучшение экологической ситуации



\* Ленинградская, Челябинская, Саратовская и Оренбургская области, г. Санкт-Петербург

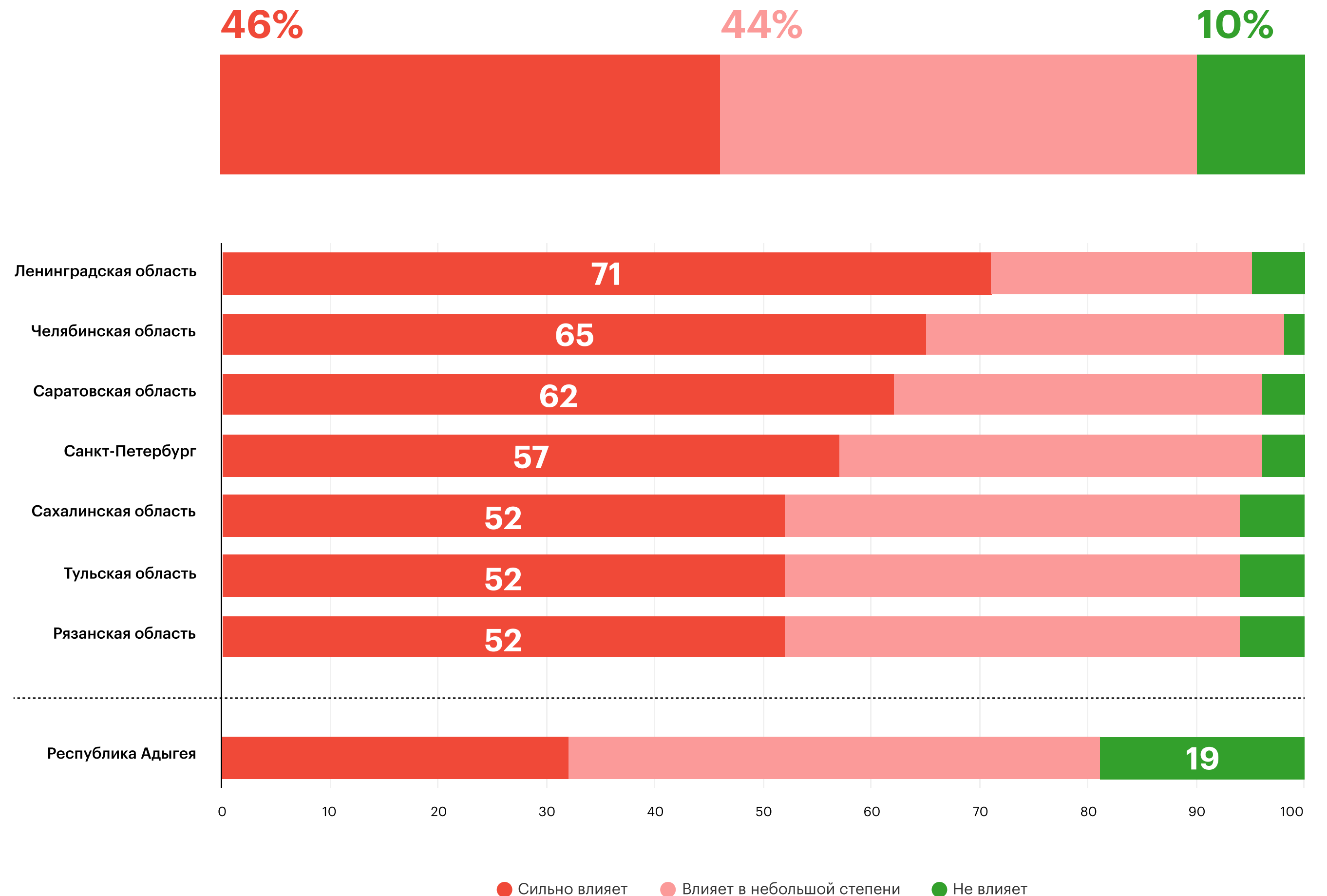
## Загрязнение окружающей среды и здоровье

По мнению 90% респондентов, загрязнение окружающей среды сказывается на их здоровье и здоровье их близких

Сильное влияние загрязнения окружающей среды на здоровье отметили более 50% респондентов из Ленинградской, Челябинской, Саратовской, Сахалинской, Тульской и Рязанской областей и г. Санкт-Петербурга

Интересно, что этот список в значительной степени совпадает с перечнем регионов с наиболее высоким процентом респондентов, считающих экологическую ситуацию неблагоприятной\*

Реже всего зависимость состояния здоровья от состояния окружающей среды отмечают респонденты из Республики Адыгея (19%)



\* Ленинградская, Челябинская, Саратовская и Оренбургская области, г. Санкт-Петербург

## Улучшение экологической ситуации — акторы\*

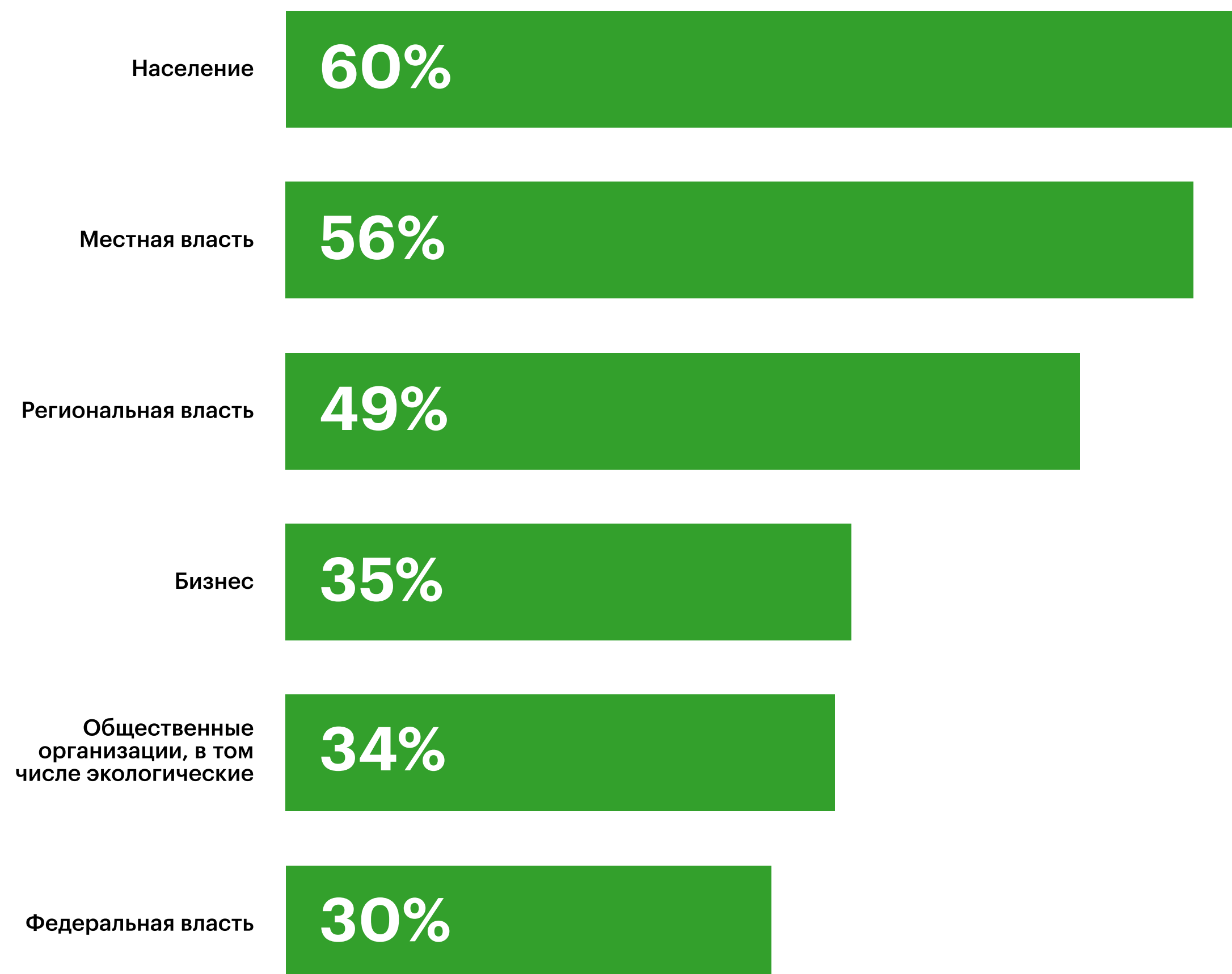
В принятии действий по улучшению экологической ситуации респонденты в первую очередь полагаются на самих себя, на местную и региональную власть

Респонденты 24 лет и младше чаще голосовали за население как главного актора в вопросе улучшения экологической ситуации

В других возрастных категориях распределение голосов среди наиболее популярных ответов ровнее, однако выбор власти (местной и региональной) превалирует

В отдельных регионах наблюдаются несколько иные топ-3 акторов:

- Челябинская область: чаще всего респонденты выбирали бизнес (70%), а также региональную и местную власть
- Чувашская и Карачаево-Черкесская Республики: помимо местной и региональной власти наиболее частым ответом стал вариант «общественные организации, в том числе экологические»
- Ленинградская область: в топ-3 вошли региональная, местная и федеральная власть



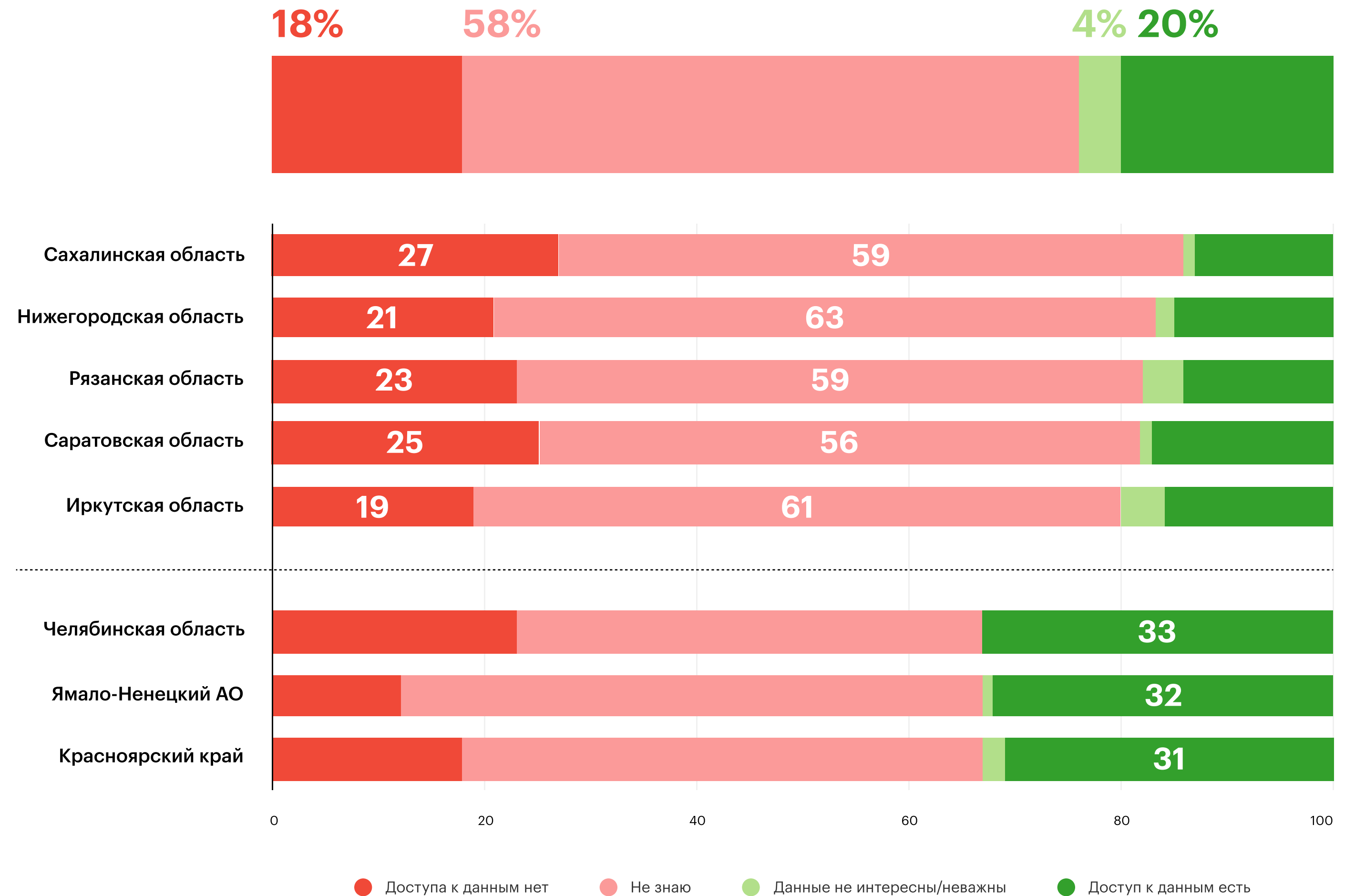
\* Респонденты могли выбрать несколько вариантов ответа

## Доступность актуальных данных о состоянии окружающей среды

У 76% респондентов отсутствует доступ к актуальным данным о состоянии окружающей среды

Можно выделить 5 регионов с наиболее высоким процентом респондентов, проголосовавших за отсутствие доступа к актуальным данным о состоянии окружающей среды или не знающих о них

3 региона выделяются максимальной долей респондентов, обозначивших наличие доступа к актуальным данным о состоянии окружающей среды



\* Респонденты могли выбрать несколько вариантов ответа

## Улучшение экологической ситуации — необходимые действия\*

По мнению большинства респондентов для улучшения экологической ситуации необходимо в первую очередь предпринять следующие действия:

- Ликвидация свалок бытовых и промышленных отходов
- Организация раздельного сбора отходов и строительство мусороперерабатывающих заводов
- Установка современных фильтров на предприятиях, строительство и модернизация муниципальных и промышленных очистных сооружений

Чуть в меньшей степени отмечают важность:

- Повышения уровня экологической грамотности и ответственности населения
- Восстановления и мониторинга лесов, водоёмов и прочих природных объектов

Подобный список действий логично складывается с учётом экологических проблем, которые в наибольшей степени беспокоят респондентов\*\*

Из общего тренда выбиваются Камчатский край и Чукотский АО, где респонденты отдали большой приоритет охране редких животных и растений и борьбе с браконьерством, чем восстановлению и мониторингу природных объектов

Дополнительно многие респонденты подчёркивали важность ужесточения контроля и наказаний за экологические нарушения

50%

Ликвидация свалок бытовых и промышленных отходов

50%

Организация раздельного сбора отходов и строительство мусороперерабатывающих заводов

46%

Установка современных фильтров на предприятиях, строительство и модернизация муниципальных и промышленных очистных сооружений

38%

Повышение уровня экологической грамотности и ответственности населения

31%

Восстановление и мониторинг лесов, водоёмов и прочих природных объектов

13%

Охрана редких животных и растений, борьба с браконьерством

11%

Переход на экологичный транспорт

10%

Развитие и использование альтернативных источников энергии

7%

Ресурсоэффективное строительство и эксплуатация объектов строительства

5%

Создание инфраструктуры для экологического туризма

\* Респонденты могли выбрать до трёх вариантов ответа

\*\* Загрязнение атмосферного воздуха, загрязнение водоёмов и незаконные свалки, полигоны, рост количества мусора

## Улучшение экологической ситуации — действия респондентов\*

Для улучшения экологической ситуации респонденты уже предпринимают и/или готовы предпринимать ряд действий, в первую очередь:

- Соблюдать правила пожарной безопасности на природе
- Осуществлять раздельный сбор мусора и сокращать образование отходов
- Экономить воду, электроэнергию

Из общего тренда выбиваются несколько регионов:

- Республики Бурятия и Саха (Якутия), Чукотский АО, Ставропольский край, Астраханская, Ленинградская и Калужская области: готовность отказаться от одноразовой упаковки (пакеты, стаканы и пр.) выше, чем готовность экономить воду и электроэнергию
- Камчатский край, Карачаево-Черкесская Республика, Амурская и Иркутская области: респонденты чаще выражают готовность участвовать в экологических волонтерских мероприятиях и программах, чем экономить воду и электроэнергию



\* Респонденты могли выбрать несколько вариантов ответа



## Просветительские и волонтерские мероприятия

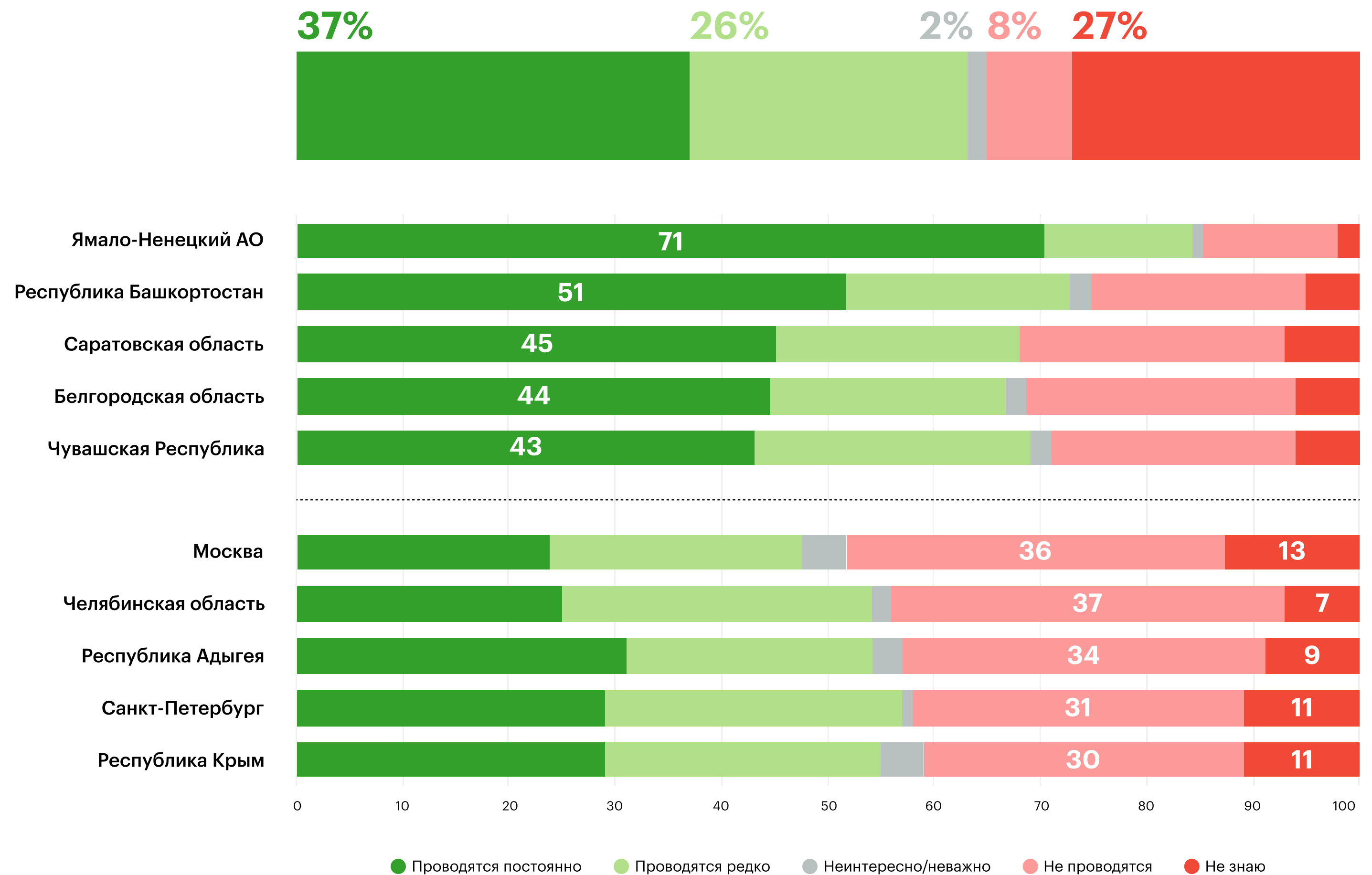
Согласно ответам 35% респондентов просветительские и волонтерские мероприятия по экологической тематике либо не проводятся, либо респонденты не знают о них, что может быть вызвано ограниченной доступностью (своевременной) информации о подобных мероприятиях

Можно выделить 5 регионов с максимальной долей респондентов, обозначивших, что просветительские и волонтерские мероприятия по экологической тематике проводятся постоянно

Лидером стал Ямало-Ненецкий АО (71%)

5 регионов выделяются высоким процентом респондентов, проголосовавших за отсутствие подобных мероприятий или не знающих о них

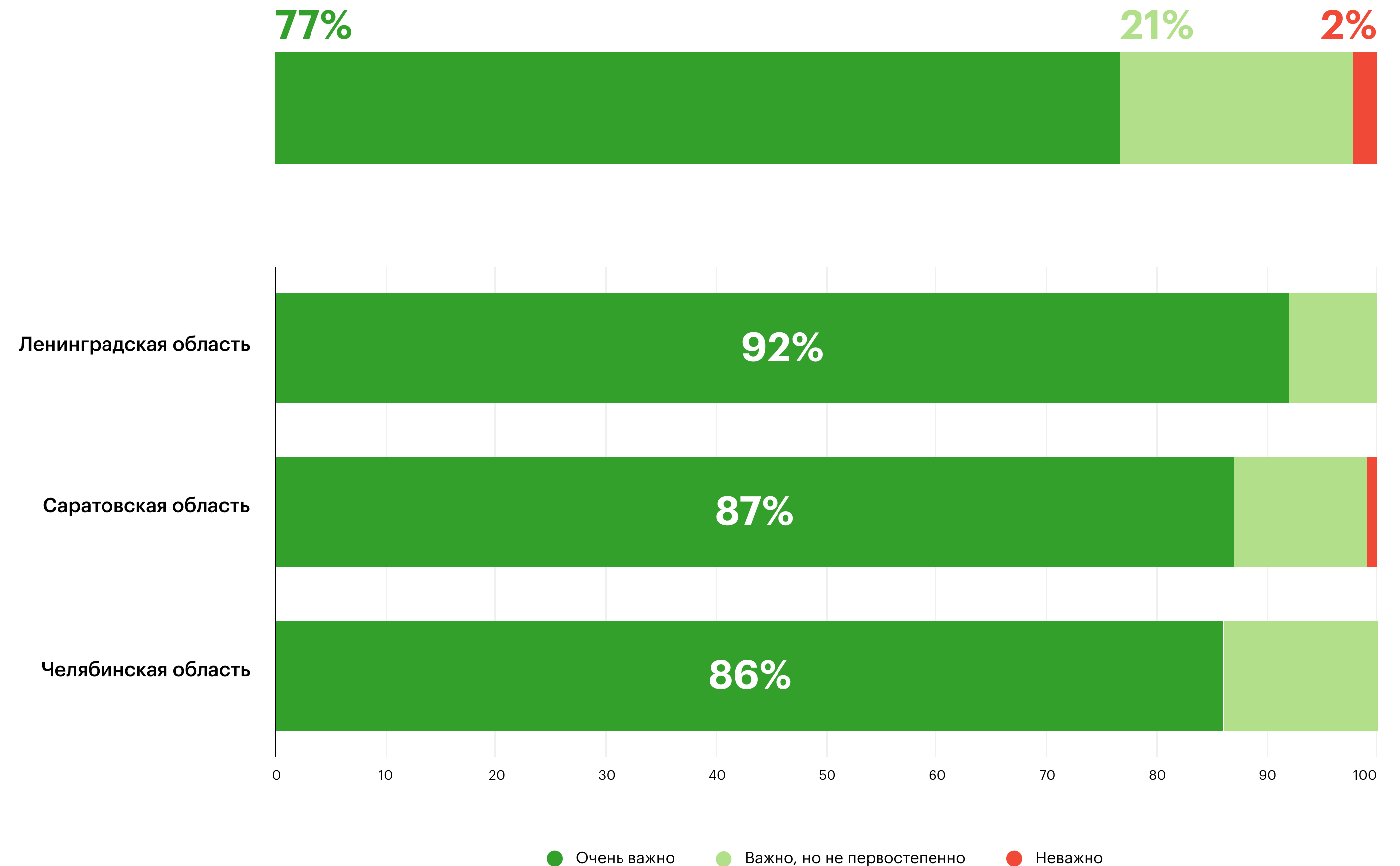
В г. Москве эти варианты ответов выбрали почти 50% респондентов



## Важность решения экологических проблем

77% респондентов считают, что очень важно решать экологические проблемы в текущее время

3 региона выделяются особенно высоким процентом (86–92%) респондентов, отметивших высокую важность решения экологических проблем в текущее время



### Как вы оцениваете экологическую ситуацию в вашем районе/населенном пункте? (один вариант ответа), %

| Регион                          | Благополучная | Близка к катастрофической | В целом нормальная | Неблагополучная |
|---------------------------------|---------------|---------------------------|--------------------|-----------------|
| Алтайский край                  | 11,1          | 1,2                       | 63,0               | 24,7            |
| Амурская область                | 6,9           | 1,5                       | 64,9               | 26,7            |
| Архангельская область           | 0,0           | 0,0                       | 44,4               | 55,6            |
| Астраханская область            | 1,1           | 8,9                       | 22,2               | 67,8            |
| Белгородская область            | 23,5          | 0,9                       | 65,3               | 10,2            |
| Брянская область                | 0,0           | 0,0                       | 100,0              | 0,0             |
| Владимирская область            | 10,3          | 1,3                       | 73,1               | 15,4            |
| Волгоградская область           | 4,7           | 1,6                       | 57,8               | 35,9            |
| Вологодская область             | 15,6          | 2,2                       | 53,1               | 29,1            |
| Воронежская область             | 7,5           | 3,8                       | 60,4               | 28,3            |
| Донецкая Народная Республика    | 33,3          | 0,0                       | 33,3               | 33,3            |
| Еврейская автономная область    | 0,0           | 0,0                       | 25,0               | 75,0            |
| Забайкальский край              | 10,3          | 2,6                       | 50,0               | 37,2            |
| Ивановская область              | 8,5           | 5,6                       | 70,4               | 15,5            |
| Иркутская область               | 13,9          | 2,8                       | 57,2               | 26,0            |
| Кабардино-Балкарская Республика | 19,4          | 3,9                       | 68,9               | 7,8             |
| Калининградская область         | 13,6          | 1,7                       | 69,5               | 15,3            |
| Калужская область               | 17,2          | 2,0                       | 63,6               | 17,2            |
| Камчатский край                 | 14,3          | 1,0                       | 59,0               | 25,7            |
| Карачаево-Черкесская Республика | 12,2          | 0,7                       | 66,2               | 20,9            |
| Кемеровская область – Кузбасс   | 2,9           | 14,7                      | 20,6               | 61,8            |
| Кировская область               | 20,8          | 4,2                       | 52,1               | 22,9            |
| Костромская область             | 28,6          | 0,0                       | 46,4               | 25,0            |
| Краснодарский край              | 21,2          | 2,2                       | 53,3               | 23,4            |

| Регион                        | Благополучная | Близка к катастрофической | В целом нормальная | Неблагополучная |
|-------------------------------|---------------|---------------------------|--------------------|-----------------|
| Красноярский край             | 20,0          | 5,1                       | 53,0               | 21,9            |
| Курганская область            | 4,9           | 1,2                       | 57,6               | 36,3            |
| Курская область               | 4,3           | 4,9                       | 57,8               | 33,0            |
| Ленинградская область         | 4,4           | 41,7                      | 34,4               | 19,5            |
| Липецкая область              | 25,1          | 1,1                       | 58,3               | 15,5            |
| Луганская Народная Республика | 0,0           | 33,3                      | 33,3               | 33,3            |
| Магаданская область           | 66,7          | 0,0                       | 33,3               | 0,0             |
| Москва                        | 17,3          | 2,6                       | 58,8               | 21,3            |
| Московская область            | 13,0          | 2,2                       | 61,9               | 23,0            |
| Мурманская область            | 5,6           | 0,0                       | 38,9               | 55,6            |
| Ненецкий автономный округ     | 50,0          | 0,0                       | 25,0               | 25,0            |
| Нижегородская область         | 10,8          | 1,4                       | 66,1               | 21,7            |
| Новгородская область          | 12,7          | 1,3                       | 68,0               | 18,0            |
| Новосибирская область         | 8,8           | 0,0                       | 41,2               | 50,0            |
| Омская область                | 9,5           | 9,5                       | 35,7               | 45,2            |
| Оренбургская область          | 7,9           | 4,6                       | 49,9               | 37,6            |
| Орловская область             | 19,4          | 0,6                       | 60,0               | 20,0            |
| Пензенская область            | 17,6          | 0,0                       | 58,8               | 23,5            |
| Пермский край                 | 12,9          | 2,0                       | 59,9               | 25,2            |
| Приморский край               | 5,2           | 2,2                       | 56,9               | 35,8            |
| Псковская область             | 8,8           | 0,0                       | 82,4               | 8,8             |
| Республика Адыгея             | 26,9          | 1,5                       | 62,6               | 9,0             |
| Республика Алтай              | 23,0          | 0,0                       | 60,7               | 16,4            |
| Республика Башкортостан       | 21,2          | 2,9                       | 59,5               | 16,4            |

| Регион                              | Благополучная | Близка к катастрофической | В целом нормальная | Неблагополучная |
|-------------------------------------|---------------|---------------------------|--------------------|-----------------|
| Республика Бурятия                  | 4,6           | 8,0                       | 40,2               | 47,1            |
| Республика Дагестан                 | 0,0           | 6,3                       | 25,0               | 68,8            |
| Республика Ингушетия                | 0,0           | 20,0                      | 60,0               | 20,0            |
| Республика Калмыкия                 | 0,0           | 0,0                       | 75,0               | 25,0            |
| Республика Карелия                  | 8,1           | 0,0                       | 59,5               | 32,4            |
| Республика Коми                     | 8,2           | 2,1                       | 58,7               | 31,0            |
| Республика Крым                     | 18,8          | 2,1                       | 62,5               | 16,6            |
| Республика Марий Эл                 | 16,5          | 1,2                       | 69,6               | 12,7            |
| Республика Мордовия                 | 6,7           | 0,0                       | 83,3               | 10,0            |
| Республика Саха (Якутия)            | 3,5           | 4,3                       | 59,1               | 33,0            |
| Республика Северная Осетия – Алания | 0,0           | 0,0                       | 100,0              | 0,0             |
| Республика Татарстан                | 23,1          | 0,0                       | 61,5               | 15,4            |
| Республика Тыва                     | 11,1          | 0,0                       | 33,3               | 55,6            |
| Республика Хакасия                  | 0,0           | 20,0                      | 50,0               | 30,0            |
| Ростовская область                  | 5,1           | 0,6                       | 59,5               | 34,7            |
| Рязанская область                   | 6,9           | 6,3                       | 57,7               | 29,1            |
| Самарская область                   | 11,7          | 2,5                       | 58,7               | 27,2            |
| Санкт-Петербург                     | 8,6           | 6,8                       | 49,7               | 34,9            |
| Саратовская область                 | 6,0           | 3,1                       | 50,3               | 40,7            |
| Сахалинская область                 | 10,7          | 1,1                       | 62,3               | 25,9            |

| Регион                                   | Благополучная | Близка к катастрофической | В целом нормальная | Неблагополучная |
|--|---------------|---------------------------|--------------------|-----------------|
| Свердловская область                     | 24,5          | 3,3                       | 48,4               | 23,9            |
| Севастополь                              | 28,0          | 4,0                       | 52,0               | 16,0            |
| Смоленская область                       | 11,4          | 0,7                       | 59,3               | 28,6            |
| Ставропольский край                      | 15,7          | 2,4                       | 65,4               | 16,5            |
| Тамбовская область                       | 22,0          | 1,4                       | 64,6               | 12,0            |
| Тверская область                         | 12,5          | 12,5                      | 50,0               | 25,0            |
| Томская область                          | 12,2          | 3,1                       | 60,6               | 24,1            |
| Тульская область                         | 9,3           | 2,6                       | 58,0               | 30,2            |
| Тюменская область                        | 22,5          | 1,1                       | 65,4               | 11,0            |
| Удмуртская Республика                    | 12,0          | 0,7                       | 67,0               | 20,3            |
| Ульяновская область                      | 0,0           | 0,0                       | 61,9               | 38,1            |
| Хабаровский край                         | 9,8           | 3,3                       | 56,2               | 30,7            |
| Ханты-Мансийский автономный округ – Югра | 37,3          | 0,0                       | 53,4               | 9,3             |
| Челябинская область                      | 5,4           | 4,7                       | 42,7               | 47,3            |
| Чеченская Республика                     | 35,3          | 1,1                       | 57,1               | 6,5             |
| Чувашская Республика – Чувашия           | 15,2          | 1,2                       | 69,5               | 14,1            |
| Чукотский автономный округ               | 19,1          | 0,0                       | 64,9               | 16,0            |
| Ямало-Ненецкий автономный округ          | 24,0          | 0,6                       | 70,6               | 4,9             |
| Ярославская область                      | 8,0           | 0,0                       | 50,0               | 42,0            |

**На ваш взгляд, какие экологические проблемы являются наиболее острыми для Вашего района/населенного пункта?  
(до трех ответов), %**

| Регион                          | Загрязнение атмосферного воздуха | Загрязнение водоемов | Незаконные свалки, полигоны, рост количества мусора | Сокращение и исчезновение видов животных и растений | Ухудшение состояния и сокращение площади лесов/зеленых насаждений | Ухудшение состояния почвы |
|---------------------------------|----------------------------------|----------------------|---|---|---|---------------------------|
| Алтайский край                  | 26,7                             | 20,5                 | 28,2  | 3,6   | 15,9  | 5,1                       |
| Амурская область                | 19,1                             | 26,2                 | 25,5  | 6,0   | 15,1  | 8,1                       |
| Архангельская область           | 23,2                             | 29,0                 | 29,0  | 1,4   | 14,5  | 2,9                       |
| Астраханская область            | 25,8                             | 28,4                 | 26,7  | 3,8   | 9,3   | 5,9                       |
| Белгородская область            | 29,5                             | 28,0                 | 17,9  | 6,4   | 9,6   | 8,6                       |
| Брянская область                | 18,2                             | 18,2                 | 27,3  | 9,1   | 27,3  | 0,0                       |
| Владимирская область            | 18,2                             | 26,7                 | 24,8  | 3,6   | 18,8  | 7,9                       |
| Волгоградская область           | 23,8                             | 26,8                 | 25,0  | 7,3   | 12,8  | 4,3                       |
| Вологодская область             | 24,8                             | 28,7                 | 20,0  | 5,1   | 13,6  | 7,8                       |
| Воронежская область             | 24,2                             | 29,5                 | 18,2  | 3,8   | 16,7  | 7,6                       |
| Донецкая Народная Республика    | 20,0                             | 40,0                 | 20,0  | 0,0   | 20,0  | 0,0                       |
| Еврейская автономная область    | 25,0                             | 16,7                 | 25,0  | 8,3   | 25,0  | 0,0                       |
| Забайкальский край              | 22,8                             | 26,5                 | 25,4  | 4,8   | 12,7  | 7,9                       |
| Ивановская область              | 14,3                             | 32,3                 | 30,4  | 5,6   | 13,0  | 4,3                       |
| Иркутская область               | 14,7                             | 24,3                 | 26,9  | 5,3   | 22,0  | 6,9                       |
| Кабардино-Балкарская Республика | 20,2                             | 21,7                 | 31,5  | 4,9   | 13,8  | 7,9                       |
| Калининградская область         | 10,9                             | 35,9                 | 29,0  | 3,6   | 16,9  | 3,6                       |
| Калужская область               | 24,3                             | 29,8                 | 20,6  | 6,0   | 10,6  | 8,7                       |
| Камчатский край                 | 13,7                             | 27,8                 | 27,8  | 12,1  | 12,1  | 6,5                       |
| Карачаево-Черкесская Республика | 20,6                             | 22,6                 | 28,6  | 5,3   | 12,0  | 11,0                      |

| Регион                        | Загрязнение атмосферного воздуха | Загрязнение водоемов | Незаконные свалки, полигоны, рост количества мусора | Сокращение и исчезновение видов животных и растений | Ухудшение состояния и сокращение площади лесов/зеленых насаждений | Ухудшение состояния почвы |
|-------------------------------|----------------------------------|----------------------|---|---|---|---------------------------|
| Кемеровская область – Кузбасс | 33,7                             | 18,1                 | 19,3  | 4,8   | 13,3  | 10,8                      |
| Кировская область             | 20,6                             | 26,2                 | 29,0  | 4,7   | 15,0  | 4,7                       |
| Костромская область           | 20,9                             | 22,4                 | 25,4  | 6,0   | 22,4  | 3,0                       |
| Краснодарский край            | 18,7                             | 28,1                 | 28,4  | 4,7   | 9,7   | 10,4                      |
| Красноярский край             | 32,9                             | 20,2                 | 22,5  | 3,9   | 13,8  | 6,7                       |
| Курганская область            | 17,7                             | 30,3                 | 26,4  | 4,3   | 17,2  | 4,0                       |
| Курская область               | 21,9                             | 25,3                 | 24,4  | 5,0   | 17,9  | 5,4                       |
| Ленинградская область         | 31,8                             | 23,1                 | 27,3  | 2,2   | 9,6   | 6,1                       |
| Липецкая область              | 25,2                             | 29,9                 | 19,7  | 6,3   | 11,0  | 7,9                       |
| Луганская Народная Республика | 28,6                             | 14,3                 | 14,3  | 28,6  | 14,3  | 0,0                       |
| Магаданская область           | 0,0                              | 0,0                  | 40,0  | 20,0  | 40,0  | 0,0                       |
| Москва                        | 30,3                             | 21,2                 | 17,4  | 6,7   | 14,5  | 9,8                       |
| Московская область            | 25,3                             | 26,2                 | 22,0  | 5,7   | 12,9  | 7,9                       |
| Мурманская область            | 30,4                             | 21,7                 | 26,1  | 4,3   | 10,9  | 6,5                       |
| Ненецкий автономный округ     | 0,0                              | 16,7                 | 33,3  | 33,3  | 16,7  | 0,0                       |
| Нижегородская область         | 19,8                             | 29,1                 | 25,9  | 4,5   | 14,5  | 6,2                       |
| Новгородская область          | 25,1                             | 25,3                 | 26,5  | 4,3   | 12,1  | 6,7                       |
| Новосибирская область         | 32,5                             | 23,8                 | 25,0  | 6,3   | 7,5   | 5,0                       |
| Омская область                | 35,2                             | 15,2                 | 26,7  | 1,9   | 13,3  | 7,6                       |
| Оренбургская область          | 25,8                             | 24,0                 | 23,1  | 6,7   | 10,1  | 10,3                      |
| Орловская область             | 24,7                             | 28,6                 | 24,0  | 6,3   | 8,9   | 7,6                       |

| Регион                              | Загрязнение атмосферного воздуха | Загрязнение водоемов | Незаконные свалки, полигоны, рост количества мусора | Сокращение и исчезновение видов животных и растений | Ухудшение состояния и сокращение площади лесов/зеленых насаждений | Ухудшение состояния почвы |
|-------------------------------------|----------------------------------|----------------------|---|---|---|---------------------------|
| Пензенская область                  | 13,9                             | 36,1                 | 27,8  | 5,6   | 16,7  | 0,0                       |
| Пермский край                       | 25,0                             | 28,0                 | 23,3  | 4,1   | 12,2  | 7,4                       |
| Приморский край                     | 21,2                             | 28,7                 | 23,7  | 5,0   | 18,2  | 3,2                       |
| Псковская область                   | 6,4                              | 27,1                 | 33,6  | 6,4   | 20,0  | 6,4                       |
| Республика Адыгея                   | 23,0                             | 20,4                 | 25,2  | 8,1   | 13,5  | 9,8                       |
| Республика Алтай                    | 12,3                             | 13,2                 | 37,7  | 17,5  | 15,8  | 3,5                       |
| Республика Башкортостан             | 26,1                             | 24,2                 | 23,1  | 5,1   | 13,6  | 8,0                       |
| Республика Бурятия                  | 23,8                             | 18,1                 | 29,5  | 4,4   | 22,0  | 2,2                       |
| Республика Дагестан                 | 15,8                             | 31,6                 | 26,3  | 7,9   | 13,2  | 5,3                       |
| Республика Ингушетия                | 30,0                             | 20,0                 | 40,0  | 10,0  | 0,0   | 0,0                       |
| Республика Калмыкия                 | 0,0                              | 42,9                 | 28,6  | 0,0   | 14,3  | 14,3                      |
| Республика Карелия                  | 13,0                             | 29,3                 | 28,3  | 3,3   | 23,9  | 2,2                       |
| Республика Коми                     | 20,6                             | 23,4                 | 27,3  | 4,6   | 17,5  | 6,5                       |
| Республика Крым                     | 22,5                             | 23,3                 | 26,4  | 6,0   | 12,5  | 9,3                       |
| Республика Марий Эл                 | 24,9                             | 25,1                 | 21,4  | 5,5   | 16,3  | 6,9                       |
| Республика Мордовия                 | 25,6                             | 33,3                 | 29,5  | 2,6   | 5,1   | 3,8                       |
| Республика Саха (Якутия)            | 19,5                             | 23,3                 | 26,8  | 4,5   | 18,5  | 7,3                       |
| Республика Северная Осетия – Алания | 0,0                              | 66,7                 | 33,3  | 0,0   | 0,0   | 0,0                       |
| Республика Татарстан                | 22,4                             | 32,8                 | 23,9  | 1,5   | 13,4  | 6,0                       |
| Республика Тыва                     | 42,9                             | 9,5                  | 28,6  | 4,8   | 14,3  | 0,0                       |
| Республика Хакасия                  | 35,0                             | 20,0                 | 25,0  | 5,0   | 10,0  | 5,0                       |
| Ростовская область                  | 27,4                             | 24,5                 | 26,5  | 4,7   | 11,0  | 5,8                       |
| Рязанская область                   | 25,4                             | 26,7                 | 26,4  | 4,3   | 10,7  | 6,6                       |
| Самарская область                   | 26,5                             | 25,1                 | 22,6  | 5,3   | 11,3  | 9,1                       |

| Регион                                   | Загрязнение атмосферного воздуха | Загрязнение водоемов | Незаконные свалки, полигоны, рост количества мусора | Сокращение и исчезновение видов животных и растений | Ухудшение состояния и сокращение площади лесов/зеленых насаждений | Ухудшение состояния почвы |
|--|----------------------------------|----------------------|---|---|---|---------------------------|
| Санкт-Петербург                          | 27,3                             | 24,4                 | 25,5  | 3,4   | 13,2  | 6,3                       |
| Саратовская область                      | 28,4                             | 29,5                 | 23,1  | 5,3   | 7,3   | 6,5                       |
| Сахалинская область                      | 20,4                             | 27,9                 | 27,0  | 8,9   | 11,6  | 4,3                       |
| Свердловская область                     | 29,1                             | 22,9                 | 17,8  | 8,0   | 14,2  | 8,0                       |
| Севастополь                              | 8,0                              | 20,0                 | 40,0  | 4,0   | 24,0  | 4,0                       |
| Смоленская область                       | 22,8                             | 30,1                 | 28,9  | 3,0   | 10,9  | 4,3                       |
| Ставропольский край                      | 19,8                             | 27,6                 | 24,4  | 6,4   | 12,7  | 9,2                       |
| Тамбовская область                       | 19,9                             | 27,0                 | 24,8  | 7,5   | 11,8  | 9,0                       |
| Тверская область                         | 14,3                             | 23,8                 | 28,6  | 4,8   | 23,8  | 4,8                       |
| Томская область                          | 23,5                             | 21,2                 | 24,2  | 6,5   | 16,6  | 8,1                       |
| Тульская область                         | 29,6                             | 24,7                 | 22,0  | 5,1   | 10,4  | 8,1                       |
| Тюменская область                        | 26,9                             | 23,6                 | 20,8  | 6,7   | 14,1  | 8,0                       |
| Удмуртская Республика                    | 20,0                             | 26,7                 | 24,2  | 3,8   | 18,4  | 6,9                       |
| Ульяновская область                      | 16,7                             | 29,6                 | 18,5  | 14,8  | 18,5  | 1,9                       |
| Хабаровский край                         | 24,1                             | 25,8                 | 23,3  | 8,0   | 13,1  | 5,7                       |
| Ханты-Мансийский автономный округ – Югра | 15,3                             | 20,9                 | 23,4  | 11,6  | 18,4  | 10,5                      |
| Челябинская область                      | 41,2                             | 24,7                 | 15,3  | 1,8   | 10,2  | 6,9                       |
| Чеченская Республика                     | 31,8                             | 16,9                 | 14,0  | 9,6   | 15,0  | 12,7                      |
| Чувашская Республика – Чувашия           | 24,9                             | 23,1                 | 22,8  | 7,2   | 14,2  | 7,8                       |
| Чукотский автономный округ               | 13,3                             | 23,5                 | 27,6  | 15,3  | 8,2   | 12,2                      |
| Ямало-Ненецкий автономный округ          | 11,7                             | 23,7                 | 34,9  | 12,5  | 9,9   | 7,4                       |
| Ярославская область                      | 26,6                             | 26,1                 | 24,1  | 3,9   | 11,8  | 7,4                       |

**По вашему мнению, как изменилась экологическая ситуация за последние пять лет в вашем районе/населенном пункте? (один вариант ответа), %**

| Регион                          | Большая часть экологических проблем решена, но некоторые остались нерешенными | Экологических проблем стало больше | Экологических проблем стало меньше |
|---------------------------------|---|------------------------------------|------------------------------------|
| Алтайский край                  | 38,3  | 46,9                               | 14,8                               |
| Амурская область                | 47,3  | 34,4                               | 18,3                               |
| Архангельская область           | 44,4  | 48,1                               | 7,4                                |
| Астраханская область            | 34,4  | 60,0                               | 5,6                                |
| Белгородская область            | 52,3  | 13,1                               | 34,6                               |
| Брянская область                | 80,0  | 20,0                               | 0,0                                |
| Владимирская область            | 50,0  | 30,8                               | 19,2                               |
| Волгоградская область           | 31,3  | 45,3                               | 23,4                               |
| Вологодская область             | 50,3  | 20,7                               | 29,1                               |
| Воронежская область             | 47,2  | 34,0                               | 18,9                               |
| Донецкая Народная Республика    | 0,0   | 33,3                               | 66,7                               |
| Еврейская автономная область    | 50,0  | 50,0                               | 0,0                                |
| Забайкальский край              | 47,4  | 34,6                               | 17,9                               |
| Ивановская область              | 36,6  | 38,0                               | 25,4                               |
| Иркутская область               | 42,3  | 35,0                               | 22,7                               |
| Кабардино-Балкарская Республика | 56,3  | 20,4                               | 23,3                               |
| Калининградская область         | 44,1  | 29,7                               | 26,3                               |
| Калужская область               | 45,5  | 23,2                               | 31,3                               |
| Камчатский край                 | 48,6  | 29,5                               | 21,9                               |
| Карачаево-Черкесская Республика | 50,4  | 19,4                               | 30,2                               |
| Кемеровская область – Кузбасс   | 38,2  | 55,9                               | 5,9                                |
| Кировская область               | 37,5  | 35,4                               | 27,1                               |

| Регион                        | Большая часть экологических проблем решена, но некоторые остались нерешенными | Экологических проблем стало больше | Экологических проблем стало меньше |
|-------------------------------|---|------------------------------------|------------------------------------|
| Костромская область           | 39,3  | 35,7                               | 25,0                               |
| Краснодарский край            | 40,9  | 38,7                               | 20,4                               |
| Красноярский край             | 40,9  | 35,0                               | 24,1                               |
| Курганская область            | 50,6  | 30,2                               | 19,2                               |
| Курская область               | 46,5  | 38,9                               | 14,6                               |
| Ленинградская область         | 24,5  | 62,3                               | 13,1                               |
| Липецкая область              | 54,5  | 15,0                               | 30,5                               |
| Луганская Народная Республика | 33,3  | 66,7                               | 0,0                                |
| Магаданская область           | 66,7  | 33,3                               | 0,0                                |
| Москва                        | 43,4  | 27,9                               | 28,6                               |
| Московская область            | 48,5  | 28,7                               | 22,7                               |
| Мурманская область            | 22,2  | 66,7                               | 11,1                               |
| Ненецкий автономный округ     | 50,0  | 25,0                               | 25,0                               |
| Нижегородская область         | 49,8  | 30,3                               | 19,8                               |
| Новгородская область          | 54,2  | 21,6                               | 24,2                               |
| Новосибирская область         | 35,3  | 55,9                               | 8,8                                |
| Омская область                | 23,8  | 57,1                               | 19,0                               |
| Оренбургская область          | 44,3  | 40,9                               | 14,8                               |
| Орловская область             | 48,9  | 24,4                               | 26,7                               |
| Пензенская область            | 52,9  | 23,5                               | 23,5                               |
| Пермский край                 | 46,0  | 22,8                               | 31,2                               |
| Приморский край               | 39,2  | 44,8                               | 15,9                               |

| Регион                              | Большая часть экологических проблем решена, но некоторые остались нерешенными | Экологических проблем стало больше | Экологических проблем стало меньше |
|-------------------------------------|---|------------------------------------|------------------------------------|
| Псковская область                   | 45,6  | 38,2                               | 16,2                               |
| Республика Адыгея                   | 48,5  | 16,7                               | 34,8                               |
| Республика Алтай                    | 42,6  | 32,8                               | 24,6                               |
| Республика Башкортостан             | 49,4  | 21,7                               | 29,0                               |
| Республика Бурятия                  | 27,6  | 69,0                               | 3,4                                |
| Республика Дагестан                 | 25,0  | 68,8                               | 6,3                                |
| Республика Ингушетия                | 60,0  | 20,0                               | 20,0                               |
| Республика Калмыкия                 | 25,0  | 50,0                               | 25,0                               |
| Республика Карелия                  | 32,4  | 54,1                               | 13,5                               |
| Республика Коми                     | 44,5  | 40,2                               | 15,3                               |
| Республика Крым                     | 48,3  | 21,9                               | 29,8                               |
| Республика Марий Эл                 | 58,1  | 18,2                               | 23,7                               |
| Республика Мордовия                 | 36,7  | 43,3                               | 20,0                               |
| Республика Саха (Якутия)            | 53,9  | 36,5                               | 9,6                                |
| Республика Северная Осетия – Алания | 0,0   | 50,0                               | 50,0                               |
| Республика Татарстан                | 61,5  | 23,1                               | 15,4                               |
| Республика Тыва                     | 77,8  | 22,2                               | 0,0                                |
| Республика Хакасия                  | 50,0  | 50,0                               | 0,0                                |
| Ростовская область                  | 43,1  | 42,1                               | 14,8                               |
| Рязанская область                   | 43,0  | 41,8                               | 15,2                               |
| Самарская область                   | 45,2  | 31,6                               | 23,2                               |
| Санкт-Петербург                     | 32,3  | 51,4                               | 16,3                               |

| Регион                                   | Большая часть экологических проблем решена, но некоторые остались нерешенными | Экологических проблем стало больше | Экологических проблем стало меньше |
|--|---|------------------------------------|------------------------------------|
| Саратовская область                      | 39,8  | 45,3                               | 15,0                               |
| Сахалинская область                      | 48,7  | 29,3                               | 22,0                               |
| Свердловская область                     | 38,6  | 29,1                               | 32,4                               |
| Севастополь                              | 48,0  | 36,0                               | 16,0                               |
| Смоленская область                       | 46,4  | 41,4                               | 12,1                               |
| Ставропольский край                      | 44,9  | 29,1                               | 26,0                               |
| Тамбовская область                       | 52,1  | 19,2                               | 28,7                               |
| Тверская область                         | 50,0  | 37,5                               | 12,5                               |
| Томская область                          | 48,0  | 29,5                               | 22,5                               |
| Тульская область                         | 51,3  | 29,8                               | 18,9                               |
| Тюменская область                        | 49,8  | 19,1                               | 31,1                               |
| Удмуртская Республика                    | 52,9  | 25,1                               | 22,0                               |
| Ульяновская область                      | 61,9  | 33,3                               | 4,8                                |
| Хабаровский край                         | 43,4  | 39,5                               | 17,2                               |
| Ханты-Мансийский автономный округ – Югра | 39,9  | 21,8                               | 38,3                               |
| Челябинская область                      | 37,5  | 22,8                               | 39,6                               |
| Чеченская Республика                     | 42,9  | 15,8                               | 41,3                               |
| Чувашская Республика – Чувашия           | 53,2  | 24,7                               | 22,1                               |
| Чукотский автономный округ               | 53,2  | 19,1                               | 27,7                               |
| Ямало-Ненецкий автономный округ          | 46,0  | 14,3                               | 39,7                               |
| Ярославская область                      | 46,3  | 42,6                               | 11,1                               |



**На ваш взгляд, в какой степени загрязнение окружающей среды влияет на ваше здоровье и здоровье ваших близких? (один вариант ответа), %**

| Регион                          | Влияет в небольшой степени | Не влияет | Сильно влияет |
|---------------------------------|----------------------------|-----------|---------------|
| Алтайский край                  | 42,0                       | 4,9       | 53,1          |
| Амурская область                | 49,6                       | 7,6       | 42,7          |
| Архангельская область           | 22,2                       | 7,4       | 70,4          |
| Астраханская область            | 37,8                       | 1,1       | 61,1          |
| Белгородская область            | 48,9                       | 11,4      | 39,7          |
| Брянская область                | 0,0                        | 0,0       | 100,0         |
| Владимирская область            | 48,7                       | 11,5      | 39,7          |
| Волгоградская область           | 37,5                       | 1,6       | 60,9          |
| Вологодская область             | 43,0                       | 8,4       | 48,6          |
| Воронежская область             | 43,4                       | 11,3      | 45,3          |
| Донецкая Народная Республика    | 33,3                       | 33,3      | 33,3          |
| Еврейская автономная область    | 50,0                       | 0,0       | 50,0          |
| Забайкальский край              | 51,3                       | 12,8      | 35,9          |
| Ивановская область              | 47,9                       | 8,5       | 43,7          |
| Иркутская область               | 45,9                       | 15,2      | 38,9          |
| Кабардино-Балкарская Республика | 39,8                       | 12,6      | 47,6          |
| Калининградская область         | 45,8                       | 5,1       | 49,2          |
| Калужская область               | 44,4                       | 22,2      | 33,3          |
| Камчатский край                 | 52,4                       | 11,4      | 36,2          |
| Карачаево-Черкесская Республика | 43,2                       | 11,5      | 45,3          |
| Кемеровская область – Кузбасс   | 20,6                       | 0,0       | 79,4          |
| Кировская область               | 41,7                       | 14,6      | 43,8          |
| Костромская область             | 53,6                       | 3,6       | 42,9          |

| Регион                        | Влияет в небольшой степени | Не влияет | Сильно влияет |
|-------------------------------|----------------------------|-----------|---------------|
| Краснодарский край            | 43,8                       | 9,5       | 46,7          |
| Красноярский край             | 43,9                       | 9,1       | 47,0          |
| Курганская область            | 37,1                       | 2,9       | 60,0          |
| Курская область               | 38,4                       | 3,2       | 58,4          |
| Ленинградская область         | 23,7                       | 5,2       | 71,1          |
| Липецкая область              | 49,7                       | 16,6      | 33,7          |
| Луганская Народная Республика | 0,0                        | 0,0       | 100,0         |
| Магаданская область           | 0,0                        | 33,3      | 66,7          |
| Москва                        | 43,4                       | 9,9       | 46,7          |
| Московская область            | 47,1                       | 8,9       | 44,0          |
| Мурманская область            | 55,6                       | 5,6       | 38,9          |
| Ненецкий автономный округ     | 50,0                       | 0,0       | 50,0          |
| Нижегородская область         | 43,7                       | 6,8       | 49,4          |
| Новгородская область          | 52,0                       | 13,4      | 34,7          |
| Новосибирская область         | 32,4                       | 2,9       | 64,7          |
| Омская область                | 31,0                       | 4,8       | 64,3          |
| Оренбургская область          | 46,9                       | 6,5       | 46,7          |
| Орловская область             | 46,1                       | 9,4       | 44,4          |
| Пензенская область            | 23,5                       | 11,8      | 64,7          |
| Пермский край                 | 51,0                       | 11,4      | 37,6          |
| Приморский край               | 36,6                       | 5,2       | 58,2          |
| Псковская область             | 57,4                       | 14,7      | 27,9          |
| Республика Адыгея             | 48,7                       | 19,3      | 32,0          |

| Регион                              | Влияет в небольшой степени | Не влияет | Сильно влияет |
|-------------------------------------|----------------------------|-----------|---------------|
| Республика Алтай                    | 45,9                       | 21,3      | 32,8          |
| Республика Башкортостан             | 48,7                       | 11,2      | 40,1          |
| Республика Бурятия                  | 41,4                       | 5,7       | 52,9          |
| Республика Дагестан                 | 25,0                       | 12,5      | 62,5          |
| Республика Ингушетия                | 60,0                       | 0,0       | 40,0          |
| Республика Калмыкия                 | 50,0                       | 0,0       | 50,0          |
| Республика Карелия                  | 51,4                       | 2,7       | 45,9          |
| Республика Коми                     | 35,2                       | 8,2       | 56,6          |
| Республика Крым                     | 48,2                       | 15,0      | 36,7          |
| Республика Марий Эл                 | 57,1                       | 13,5      | 29,4          |
| Республика Мордовия                 | 40,0                       | 6,7       | 53,3          |
| Республика Саха (Якутия)            | 44,3                       | 9,6       | 46,1          |
| Республика Северная Осетия – Алания | 50,0                       | 0,0       | 50,0          |
| Республика Татарстан                | 42,3                       | 0,0       | 57,7          |
| Республика Тыва                     | 44,4                       | 0,0       | 55,6          |
| Республика Хакасия                  | 70,0                       | 0,0       | 30,0          |
| Ростовская область                  | 32,2                       | 3,5       | 64,3          |
| Рязанская область                   | 41,6                       | 6,2       | 52,2          |
| Самарская область                   | 41,8                       | 9,6       | 48,6          |
| Санкт-Петербург                     | 39,0                       | 4,1       | 56,8          |
| Саратовская область                 | 33,9                       | 3,7       | 62,4          |
| Сахалинская область                 | 42,0                       | 5,6       | 52,4          |
| Свердловская область                | 44,8                       | 7,5       | 47,7          |

| Регион                                   | Влияет в небольшой степени | Не влияет | Сильно влияет |
|--|----------------------------|-----------|---------------|
| Севастополь                              | 60,0                       | 12,0      | 28,0          |
| Смоленская область                       | 46,4                       | 10,7      | 42,9          |
| Ставропольский край                      | 43,3                       | 8,7       | 48,0          |
| Тамбовская область                       | 45,4                       | 12,5      | 42,1          |
| Тверская область                         | 62,5                       | 0,0       | 37,5          |
| Томская область                          | 50,3                       | 10,1      | 39,6          |
| Тульская область                         | 42,1                       | 5,6       | 52,3          |
| Тюменская область                        | 47,8                       | 11,4      | 40,8          |
| Удмуртская Республика                    | 44,0                       | 11,0      | 45,0          |
| Ульяновская область                      | 52,4                       | 0,0       | 47,6          |
| Хабаровский край                         | 44,6                       | 10,0      | 45,4          |
| Ханты-Мансийский автономный округ – Югра | 50,3                       | 11,9      | 37,8          |
| Челябинская область                      | 33,1                       | 1,9       | 65,0          |
| Чеченская Республика                     | 30,4                       | 7,6       | 62,0          |
| Чувашская Республика – Чувашия           | 41,2                       | 8,0       | 50,8          |
| Чукотский автономный округ               | 48,9                       | 22,3      | 28,7          |
| Ямало-Ненецкий автономный округ          | 46,9                       | 14,6      | 38,6          |
| Ярославская область                      | 33,3                       | 4,9       | 61,7          |

**По вашему мнению, от кого прежде всего зависит улучшение экологической ситуации в вашем районе/населенном пункте?  
(несколько вариантов ответа), %**

| Регион                          | Бизнес (промышленные, агропромышленные, строительные, транспортные, торговые и другие предприятия) | Местная власть (глава района/населенного пункта) | Население | Общественные организации, в том числе экологические | Региональная власть (губернатор, правительство региона) | Федеральная власть |
|---------------------------------|--|--|-----------|---|---|--------------------|
| Алтайский край                  | 42,0   | 60,5   | 61,7      | 32,1  | 53,1  | 30,9               |
| Амурская область                | 34,4   | 54,2   | 68,7      | 40,5  | 53,4  | 29,8               |
| Архангельская область           | 51,9   | 48,1   | 66,7      | 29,6  | 77,8  | 55,6               |
| Астраханская область            | 42,2   | 55,6   | 57,8      | 30,0  | 74,4  | 41,1               |
| Белгородская область            | 30,7   | 48,4   | 56,1      | 34,7  | 48,2  | 22,8               |
| Брянская область                | 80,0   | 20,0   | 80,0      | 0,0   | 100,0   | 40,0               |
| Владимирская область            | 26,9   | 59,0   | 67,9      | 32,1  | 56,4  | 28,2               |
| Волгоградская область           | 54,7   | 53,1   | 51,6      | 25,0  | 56,3  | 46,9               |
| Вологодская область             | 38,0   | 43,6   | 59,2      | 27,9  | 44,7  | 26,8               |
| Воронежская область             | 43,4   | 62,3   | 69,8      | 26,4  | 60,4  | 39,6               |
| Донецкая Народная Республика    | 33,3   | 100,0  | 66,7      | 66,7  | 33,3  | 33,3               |
| Еврейская автономная область    | 75,0   | 50,0   | 75,0      | 25,0  | 50,0  | 75,0               |
| Забайкальский край              | 17,9   | 59,0   | 51,3      | 30,8  | 39,7  | 12,8               |
| Ивановская область              | 45,1   | 46,5   | 77,5      | 22,5  | 42,3  | 25,4               |
| Иркутская область               | 21,7   | 59,3   | 63,3      | 27,4  | 38,4  | 23,6               |
| Кабардино-Балкарская Республика | 32,0   | 56,3   | 59,2      | 32,0  | 44,7  | 27,2               |
| Калининградская область         | 42,4   | 54,2   | 56,8      | 28,0  | 60,2  | 34,7               |
| Калужская область               | 33,3   | 46,5   | 59,6      | 34,3  | 46,5  | 23,2               |
| Камчатский край                 | 45,7   | 54,3   | 63,8      | 44,8  | 63,8  | 32,4               |
| Карачаево-Черкесская Республика | 17,3   | 52,5   | 59,0      | 43,2  | 38,1  | 27,3               |

| Регион                        | Бизнес (промышленные, агропромышленные, строительные, транспортные, торговые и другие предприятия) | Местная власть (глава района/населенного пункта) | Население | Общественные организации, в том числе экологические | Региональная власть (губернатор, правительство региона) | Федеральная власть |
|-------------------------------|--|--|-----------|---|---|--------------------|
| Кемеровская область – Кузбасс | 61,8   | 35,3   | 38,2      | 41,2  | 64,7  | 50,0               |
| Кировская область             | 39,6   | 47,9   | 52,1      | 27,1  | 43,8  | 27,1               |
| Костромская область           | 28,6   | 57,1   | 60,7      | 32,1  | 53,6  | 28,6               |
| Краснодарский край            | 40,9   | 65,0   | 70,8      | 34,3  | 56,9  | 29,2               |
| Красноярский край             | 45,1   | 54,9   | 55,1      | 30,6  | 52,2  | 39,9               |
| Курганская область            | 39,2   | 46,1   | 69,0      | 24,1  | 65,7  | 27,3               |
| Курская область               | 41,1   | 40,0   | 55,7      | 23,2  | 69,2  | 20,5               |
| Ленинградская область         | 36,2   | 62,8   | 36,0      | 26,6  | 65,6  | 51,0               |
| Липецкая область              | 29,4   | 52,9   | 56,7      | 27,3  | 40,1  | 24,1               |
| Луганская Народная Республика | 0,0  | 33,3   | 100,0     | 33,3  | 66,7  | 33,3               |
| Магаданская область           | 33,3   | 100,0  | 100,0     | 33,3  | 66,7  | 0,0                |
| Москва                        | 38,1   | 57,1   | 61,1      | 39,7  | 49,4  | 39,2               |
| Московская область            | 35,1   | 58,1   | 59,2      | 31,8  | 51,6  | 30,2               |
| Мурманская область            | 61,1   | 55,6   | 55,6      | 27,8  | 100,0   | 55,6               |
| Ненецкий автономный округ     | 25,0   | 50,0   | 50,0      | 50,0  | 50,0  | 25,0               |
| Нижегородская область         | 33,9   | 64,9   | 61,4      | 28,5  | 48,5  | 24,4               |
| Новгородская область          | 33,1   | 45,8   | 61,2      | 37,0  | 51,2  | 25,0               |
| Новосибирская область         | 47,1   | 64,7   | 50,0      | 32,4  | 67,6  | 38,2               |
| Омская область                | 47,6   | 40,5   | 40,5      | 16,7  | 69,0  | 45,2               |
| Оренбургская область          | 33,3   | 54,0   | 56,8      | 36,0  | 51,3  | 28,2               |
| Орловская область             | 24,4   | 49,4   | 48,3      | 29,4  | 52,8  | 28,3               |

| Регион                              | Бизнес (промышленные, агропромышленные, строительные, транспортные, торговые и другие предприятия) | Местная власть (глава района/населенного пункта) | Население | Общественные организации, в том числе экологические | Региональная власть (губернатор, правительство региона) | Федеральная власть |
|-------------------------------------|--|--|-----------|---|---|--------------------|
| Пензенская область                  | 41,2   | 35,3   | 52,9      | 17,6  | 82,4  | 29,4               |
| Пермский край                       | 31,7   | 52,5   | 68,8      | 34,2  | 46,0  | 25,7               |
| Приморский край                     | 51,3   | 60,3   | 55,2      | 23,7  | 63,4  | 44,0               |
| Псковская область                   | 38,2   | 42,6   | 55,9      | 13,2  | 45,6  | 42,6               |
| Республика Адыгея                   | 24,4   | 50,0   | 63,3      | 32,9  | 35,8  | 22,0               |
| Республика Алтай                    | 18,0   | 68,9   | 70,5      | 24,6  | 36,1  | 14,8               |
| Республика Башкортостан             | 31,9   | 50,9   | 62,3      | 36,2  | 35,9  | 29,9               |
| Республика Бурятия                  | 32,2   | 55,2   | 67,8      | 23,0  | 59,8  | 50,6               |
| Республика Дагестан                 | 25,0   | 50,0   | 43,8      | 18,8  | 68,8  | 50,0               |
| Республика Ингушетия                | 20,0   | 40,0   | 40,0      | 40,0  | 40,0  | 100,0              |
| Республика Калмыкия                 | 25,0   | 25,0   | 25,0      | 50,0  | 75,0  | 50,0               |
| Республика Карелия                  | 40,5   | 73,0   | 54,1      | 29,7  | 59,5  | 32,4               |
| Республика Коми                     | 43,1   | 65,1   | 65,1      | 37,4  | 58,7  | 37,4               |
| Республика Крым                     | 27,2   | 57,8   | 64,3      | 34,5  | 41,6  | 28,9               |
| Республика Марий Эл                 | 28,7   | 49,9   | 64,1      | 34,7  | 37,4  | 27,2               |
| Республика Мордовия                 | 53,3   | 70,0   | 60,0      | 40,0  | 70,0  | 50,0               |
| Республика Саха (Якутия)            | 33,0   | 57,4   | 60,9      | 40,9  | 41,7  | 41,7               |
| Республика Северная Осетия – Алания | 50,0   | 50,0   | 50,0      | 50,0  | 100,0   | 100,0              |
| Республика Татарстан                | 50,0   | 73,1   | 73,1      | 30,8  | 50,0  | 42,3               |
| Республика Тыва                     | 33,3   | 66,7   | 66,7      | 33,3  | 77,8  | 55,6               |
| Республика Хакасия                  | 50,0   | 30,0   | 70,0      | 10,0  | 60,0  | 20,0               |
| Ростовская область                  | 47,3   | 66,6   | 66,6      | 39,5  | 67,8  | 34,4               |
| Рязанская область                   | 34,0   | 56,1   | 56,1      | 26,6  | 51,1  | 25,9               |
| Самарская область                   | 35,5   | 56,8   | 59,7      | 35,0  | 53,9  | 30,5               |

| Регион                                   | Бизнес (промышленные, агропромышленные, строительные, транспортные, торговые и другие предприятия) | Местная власть (глава района/населенного пункта) | Население | Общественные организации, в том числе экологические | Региональная власть (губернатор, правительство региона) | Федеральная власть |
|--|--|--|-----------|---|---|--------------------|
| Санкт-Петербург                          | 47,5   | 55,3   | 61,9      | 27,6  | 69,6  | 43,7               |
| Саратовская область                      | 40,8   | 60,7   | 52,3      | 27,8  | 48,8  | 31,8               |
| Сахалинская область                      | 32,7   | 65,6   | 59,4      | 30,1  | 55,5  | 28,2               |
| Свердловская область                     | 39,2   | 50,0   | 46,7      | 26,8  | 47,7  | 32,0               |
| Севастополь                              | 32,0   | 36,0   | 60,0      | 44,0  | 76,0  | 48,0               |
| Смоленская область                       | 34,3   | 58,6   | 65,7      | 25,7  | 58,6  | 26,4               |
| Ставропольский край                      | 44,9   | 68,5   | 66,1      | 36,2  | 54,3  | 28,3               |
| Тамбовская область                       | 33,4   | 56,3   | 58,7      | 34,8  | 47,1  | 26,1               |
| Тверская область                         | 25,0   | 62,5   | 50,0      | 12,5  | 75,0  | 25,0               |
| Томская область                          | 35,1   | 49,1   | 56,9      | 35,5  | 48,7  | 28,2               |
| Тульская область                         | 46,5   | 53,9   | 60,9      | 44,8  | 58,5  | 35,2               |
| Тюменская область                        | 35,8   | 52,1   | 61,3      | 39,5  | 48,9  | 29,9               |
| Удмуртская Республика                    | 33,7   | 52,2   | 78,7      | 34,7  | 37,5  | 21,6               |
| Ульяновская область                      | 71,4   | 61,9   | 71,4      | 47,6  | 71,4  | 47,6               |
| Хабаровский край                         | 33,1   | 56,4   | 65,2      | 37,6  | 53,2  | 29,2               |
| Ханты-Мансийский автономный округ – Югра | 40,9   | 63,2   | 58,0      | 25,4  | 53,9  | 32,6               |
| Челябинская область                      | 69,7   | 50,1   | 41,7      | 24,2  | 54,8  | 42,2               |
| Чеченская Республика                     | 21,7   | 36,4   | 54,3      | 28,3  | 30,4  | 30,4               |
| Чувашская Республика – Чувашия           | 36,7   | 58,0   | 68,7      | 45,9  | 44,6  | 32,3               |
| Чукотский автономный округ               | 30,9   | 50,0   | 58,5      | 26,6  | 56,4  | 29,8               |
| Ямало-Ненецкий автономный округ          | 44,0   | 60,0   | 67,7      | 30,0  | 52,9  | 25,1               |
| Ярославская область                      | 37,7   | 58,0   | 61,7      | 34,6  | 53,7  | 32,1               |

**Есть ли у жителей вашего района/населенного пункта доступ к актуальным данным о состоянии окружающей среды (воздуха, воды, почвы и т.д.)? (один вариант ответа), %**

| Регион                          | Да   | Мне неинтересно/<br>неважно | Не знаю | Нет  |
|---------------------------------|------|-----------------------------|---------|------|
| Алтайский край                  | 17,3 | 2,5                         | 58,0    | 22,2 |
| Амурская область                | 16,8 | 4,6                         | 55,0    | 23,7 |
| Архангельская область           | 29,6 | 0,0                         | 44,4    | 25,9 |
| Астраханская область            | 11,1 | 5,6                         | 60,0    | 23,3 |
| Белгородская область            | 23,0 | 4,0                         | 61,1    | 12,0 |
| Брянская область                | 20,0 | 20,0                        | 60,0    | 0,0  |
| Владимирская область            | 14,1 | 0,0                         | 73,1    | 12,8 |
| Волгоградская область           | 20,3 | 1,6                         | 59,4    | 18,8 |
| Вологодская область             | 32,4 | 2,2                         | 52,5    | 12,8 |
| Воронежская область             | 15,1 | 1,9                         | 62,3    | 20,8 |
| Донецкая Народная Республика    | 33,3 | 0,0                         | 66,7    | 0,0  |
| Еврейская автономная область    | 0,0  | 0,0                         | 50,0    | 50,0 |
| Забайкальский край              | 16,7 | 3,8                         | 60,3    | 19,2 |
| Ивановская область              | 9,9  | 1,4                         | 62,0    | 26,8 |
| Иркутская область               | 16,3 | 3,8                         | 61,2    | 18,7 |
| Кабардино-Балкарская Республика | 13,6 | 1,9                         | 68,0    | 16,5 |
| Калининградская область         | 17,8 | 0,0                         | 55,9    | 26,3 |
| Калужская область               | 27,3 | 1,0                         | 55,6    | 16,2 |
| Камчатский край                 | 24,8 | 2,9                         | 58,1    | 14,3 |
| Карачаево-Черкесская Республика | 17,3 | 1,4                         | 66,9    | 14,4 |
| Кемеровская область – Кузбасс   | 32,4 | 0,0                         | 29,4    | 38,2 |
| Кировская область               | 33,3 | 6,3                         | 45,8    | 14,6 |
| Костромская область             | 25,0 | 0,0                         | 50,0    | 25,0 |
| Краснодарский край              | 20,4 | 5,8                         | 51,8    | 21,9 |

| Регион                        | Да   | Мне неинтересно/<br>неважно | Не знаю | Нет  |
|-------------------------------|------|-----------------------------|---------|------|
| Красноярский край             | 31,0 | 2,2                         | 48,6    | 18,2 |
| Курганская область            | 17,6 | 0,0                         | 58,0    | 24,5 |
| Курская область               | 11,9 | 0,5                         | 54,6    | 33,0 |
| Ленинградская область         | 19,6 | 1,5                         | 39,0    | 39,9 |
| Липецкая область              | 25,7 | 4,3                         | 60,4    | 9,6  |
| Луганская Народная Республика | 0,0  | 0,0                         | 66,7    | 33,3 |
| Магаданская область           | 33,3 | 0,0                         | 33,3    | 33,3 |
| Москва                        | 19,8 | 6,5                         | 57,1    | 16,6 |
| Московская область            | 18,1 | 4,8                         | 56,7    | 20,4 |
| Мурманская область            | 22,2 | 0,0                         | 61,1    | 16,7 |
| Ненецкий автономный округ     | 25,0 | 0,0                         | 50,0    | 25,0 |
| Нижегородская область         | 14,8 | 1,7                         | 63,0    | 20,5 |
| Новгородская область          | 15,7 | 8,1                         | 66,0    | 10,2 |
| Новосибирская область         | 23,5 | 0,0                         | 41,2    | 35,3 |
| Омская область                | 35,7 | 0,0                         | 42,9    | 21,4 |
| Оренбургская область          | 21,2 | 3,5                         | 58,0    | 17,3 |
| Орловская область             | 21,7 | 6,7                         | 55,6    | 16,1 |
| Пензенская область            | 17,6 | 0,0                         | 52,9    | 29,4 |
| Пермский край                 | 21,3 | 3,5                         | 61,4    | 13,9 |
| Приморский край               | 11,2 | 2,6                         | 49,1    | 37,1 |
| Псковская область             | 8,8  | 0,0                         | 54,4    | 36,8 |
| Республика Адыгея             | 16,3 | 7,9                         | 62,6    | 13,2 |
| Республика Алтай              | 37,7 | 3,3                         | 41,0    | 18,0 |
| Республика Башкортостан       | 21,3 | 4,1                         | 58,3    | 16,3 |

| Регион                              | Да   | Мне неинтересно/<br>неважно | Не знаю | Нет  |
|-------------------------------------|------|-----------------------------|---------|------|
| Республика Бурятия                  | 17,2 | 0,0                         | 58,6    | 24,1 |
| Республика Дагестан                 | 25,0 | 6,3                         | 50,0    | 18,8 |
| Республика Ингушетия                | 0,0  | 20,0                        | 60,0    | 20,0 |
| Республика Калмыкия                 | 25,0 | 0,0                         | 50,0    | 25,0 |
| Республика Карелия                  | 13,5 | 0,0                         | 64,9    | 21,6 |
| Республика Коми                     | 19,9 | 0,4                         | 52,7    | 27,0 |
| Республика Крым                     | 17,5 | 5,8                         | 60,7    | 16,0 |
| Республика Марий Эл                 | 22,9 | 4,5                         | 60,1    | 12,5 |
| Республика Мордовия                 | 3,3  | 0,0                         | 76,7    | 20,0 |
| Республика Саха (Якутия)            | 16,5 | 5,2                         | 60,0    | 18,3 |
| Республика Северная Осетия – Алания | 0,0  | 0,0                         | 100,0   | 0,0  |
| Республика Татарстан                | 19,2 | 0,0                         | 53,8    | 26,9 |
| Республика Тыва                     | 33,3 | 0,0                         | 33,3    | 33,3 |
| Республика Хакасия                  | 10,0 | 0,0                         | 60,0    | 30,0 |
| Ростовская область                  | 14,1 | 2,3                         | 62,4    | 21,2 |
| Рязанская область                   | 14,1 | 3,7                         | 59,5    | 22,8 |
| Самарская область                   | 20,1 | 4,3                         | 57,8    | 17,8 |
| Санкт-Петербург                     | 19,9 | 1,7                         | 51,4    | 27,0 |
| Саратовская область                 | 17,1 | 1,4                         | 56,3    | 25,2 |
| Сахалинская область                 | 12,7 | 0,8                         | 59,4    | 27,0 |

| Регион                                   | Да   | Мне неинтересно/<br>неважно | Не знаю | Нет  |
|--|------|-----------------------------|---------|------|
| Свердловская область                     | 24,8 | 3,3                         | 45,1    | 26,8 |
| Севастополь                              | 32,0 | 0,0                         | 44,0    | 24,0 |
| Смоленская область                       | 22,9 | 4,3                         | 49,3    | 23,6 |
| Ставропольский край                      | 18,1 | 2,4                         | 55,1    | 24,4 |
| Тамбовская область                       | 21,9 | 4,7                         | 60,7    | 12,7 |
| Тверская область                         | 25,0 | 0,0                         | 37,5    | 37,5 |
| Томская область                          | 20,6 | 5,4                         | 54,2    | 19,8 |
| Тульская область                         | 18,7 | 3,2                         | 59,6    | 18,6 |
| Тюменская область                        | 22,2 | 6,3                         | 58,1    | 13,4 |
| Удмуртская Республика                    | 18,2 | 5,5                         | 60,8    | 15,5 |
| Ульяновская область                      | 33,3 | 0,0                         | 42,9    | 23,8 |
| Хабаровский край                         | 18,0 | 5,3                         | 56,9    | 19,8 |
| Ханты-Мансийский автономный округ – Югра | 23,3 | 1,0                         | 56,5    | 19,2 |
| Челябинская область                      | 32,6 | 0,5                         | 44,3    | 22,6 |
| Чеченская Республика                     | 22,8 | 1,1                         | 64,7    | 11,4 |
| Чувашская Республика – Чувашия           | 18,6 | 4,5                         | 62,1    | 14,7 |
| Чукотский автономный округ               | 18,1 | 1,1                         | 61,7    | 19,1 |
| Ямало-Ненецкий автономный округ          | 32,3 | 0,6                         | 54,9    | 12,3 |
| Ярославская область                      | 19,1 | 0,6                         | 67,9    | 12,3 |

**По вашему мнению, какие действия необходимо предпринять для улучшения экологической ситуации в вашем районе/населенном пункте в первую очередь? (до трех ответов), %**

| Регион                          | Восстановление и мониторинг лесов, водоемов и прочих природных объектов | Ликвидация свалок бытовых и промышленных отходов | Организация раздельного сбора отходов и строительство мусороперерабатывающих заводов | Охрана редких животных и растений, борьба с браконьерством | Переход на экологичный транспорт | Повышение уровня экологической грамотности и ответственности населения, в т.ч. экологическое образование и вовлечение в экологическое волонтерство | Развитие и использование альтернативных источников энергии (энергия солнца, ветра, вод) | Ресурсоэффективное строительство и эксплуатация объектов строительства («зеленое строительство») | Создание инфраструктуры для экологического туризма | Установка современных фильтров на предприятиях, строительство и модернизация муниципальных и промышленных очистных сооружений |
|---------------------------------|---|--|--|--|----------------------------------|--|---|--|--|---|
| Алтайский край                  | 35,8  | 55,6   | 53,1   | 11,1   | 11,1                             | 35,8   | 9,9   | 6,2  | 6,2  | 48,1  |
| Амурская область                | 40,5  | 57,3   | 35,1   | 15,3   | 3,8                              | 45,0   | 7,6   | 7,6  | 7,6  | 41,2  |
| Архангельская область           | 37,0  | 66,7   | 55,6   | 0,0  | 7,4                              | 44,4   | 7,4   | 0,0  | 14,8   | 55,6  |
| Астраханская область            | 37,8  | 52,2   | 52,2   | 10,0   | 6,7                              | 40,0   | 10,0  | 6,7  | 4,4  | 60,0  |
| Белгородская область            | 27,2  | 46,8   | 50,3   | 16,2   | 13,7                             | 33,1   | 9,3   | 5,3  | 5,9  | 45,3  |
| Брянская область                | 20,0  | 20,0   | 40,0   | 20,0   | 40,0                             | 60,0   | 0,0   | 0,0  | 0,0  | 40,0  |
| Владимирская область            | 34,6  | 51,3   | 55,1   | 15,4   | 10,3                             | 35,9   | 14,1  | 3,8  | 3,8  | 34,6  |
| Волгоградская область           | 28,1  | 43,8   | 51,6   | 9,4  | 10,9                             | 42,2   | 14,1  | 6,3  | 12,5   | 62,5  |
| Вологодская область             | 27,4  | 48,6   | 58,1   | 7,8  | 6,7                              | 35,2   | 7,3   | 8,4  | 1,7  | 53,1  |
| Воронежская область             | 34,0  | 47,2   | 50,9   | 11,3   | 13,2                             | 45,3   | 5,7   | 11,3   | 5,7  | 49,1  |
| Донецкая Народная Республика    | 33,3  | 33,3   | 33,3   | 33,3   | 0,0                              | 100,0  | 0,0   | 0,0  | 0,0  | 33,3  |
| Еврейская автономная область    | 50,0  | 75,0   | 25,0   | 0,0  | 0,0                              | 75,0   | 0,0   | 0,0  | 0,0  | 25,0  |
| Забайкальский край              | 30,8  | 59,0   | 39,7   | 9,0  | 16,7                             | 32,1   | 15,4  | 12,8   | 3,8  | 35,9  |
| Ивановская область              | 47,9  | 50,7   | 38,0   | 7,0  | 7,0                              | 40,8   | 4,2   | 1,4  | 4,2  | 54,9  |
| Иркутская область               | 43,2  | 59,5   | 46,4   | 14,4   | 7,3                              | 35,9   | 5,7   | 5,8  | 5,7  | 30,4  |
| Кабардино-Балкарская Республика | 27,2  | 54,4   | 58,3   | 14,6   | 2,9                              | 40,8   | 9,7   | 8,7  | 1,0  | 50,5  |
| Калининградская область         | 30,5  | 55,9   | 64,4   | 11,0   | 4,2                              | 38,1   | 7,6   | 11,0   | 2,5  | 37,3  |
| Калужская область               | 23,2  | 40,4   | 52,5   | 12,1   | 13,1                             | 34,3   | 12,1  | 6,1  | 4,0  | 48,5  |
| Камчатский край                 | 20,0  | 44,8   | 43,8   | 24,8   | 11,4                             | 51,4   | 7,6   | 6,7  | 9,5  | 47,6  |
| Карачаево-Черкесская Республика | 28,1  | 50,4   | 56,8   | 14,4   | 8,6                              | 28,1   | 12,2  | 7,9  | 5,0  | 35,3  |
| Кемеровская область – Кузбасс   | 32,4  | 44,1   | 35,3   | 0,0  | 11,8                             | 35,3   | 5,9   | 17,6   | 0,0  | 76,5  |
| Кировская область               | 22,9  | 54,2   | 56,3   | 2,1  | 2,1                              | 43,8   | 6,3   | 8,3  | 12,5   | 39,6  |

| Регион                        | Восстановление и мониторинг лесов, водоемов и прочих природных объектов | Ликвидация свалок бытовых и промышленных отходов | Организация раздельного сбора отходов и строительство мусороперерабатывающих заводов | Охрана редких животных и растений, борьба с браконьерством | Переход на экологичный транспорт | Повышение уровня экологической грамотности и ответственности населения, в т.ч. экологическое образование и вовлечение в экологическое волонтерство | Развитие и использование альтернативных источников энергии (энергия солнца, ветра, вод) | Ресурсоэффективное строительство и эксплуатация объектов строительства («зеленое строительство») | Создание инфраструктуры для экологического туризма | Установка современных фильтров на предприятиях, строительство и модернизация муниципальных и промышленных очистных сооружений |
|-------------------------------|---|--|--|--|----------------------------------|--|---|--|--|---|
| Костромская область           | 46,4  | 57,1   | 53,6   | 7,1  | 0,0                              | 42,9   | 10,7  | 7,1  | 7,1  | 39,3  |
| Краснодарский край            | 27,7  | 56,9   | 54,7   | 6,6  | 14,6                             | 41,6   | 10,9  | 6,6  | 5,8  | 40,1  |
| Красноярский край             | 29,6  | 49,2   | 45,1   | 9,9  | 9,7                              | 38,9   | 16,6  | 5,1  | 2,6  | 59,1  |
| Курганская область            | 38,0  | 62,0   | 49,8   | 10,6   | 4,9                              | 39,6   | 6,1   | 4,9  | 5,3  | 53,5  |
| Курская область               | 43,2  | 53,0   | 40,0   | 11,9   | 4,3                              | 36,8   | 3,2   | 6,5  | 3,8  | 63,8  |
| Ленинградская область         | 21,9  | 71,1   | 54,2   | 5,4  | 4,7                              | 28,2   | 3,9   | 2,8  | 3,2  | 61,5  |
| Липецкая область              | 29,9  | 47,1   | 51,3   | 12,3   | 12,3                             | 33,2   | 13,4  | 4,8  | 4,8  | 43,9  |
| Луганская Народная Республика | 0,0   | 66,7   | 66,7   | 0,0  | 0,0                              | 33,3   | 0,0   | 0,0  | 0,0  | 66,7  |
| Магаданская область           | 33,3  | 66,7   | 100,0  | 33,3   | 0,0                              | 66,7   | 0,0   | 0,0  | 0,0  | 0,0   |
| Москва                        | 29,1  | 41,0   | 46,1   | 12,9   | 17,8                             | 40,9   | 13,6  | 9,8  | 5,9  | 47,7  |
| Московская область            | 35,1  | 48,0   | 40,7   | 10,8   | 11,0                             | 37,8   | 11,7  | 7,7  | 6,5  | 50,5  |
| Мурманская область            | 22,2  | 55,6   | 61,1   | 5,6  | 11,1                             | 44,4   | 16,7  | 5,6  | 5,6  | 44,4  |
| Ненецкий автономный округ     | 25,0  | 75,0   | 75,0   | 50,0   | 0,0                              | 0,0  | 25,0  | 0,0  | 0,0  | 25,0  |
| Нижегородская область         | 38,5  | 59,1   | 43,5   | 10,8   | 8,0                              | 39,3   | 6,4   | 6,9  | 5,1  | 45,2  |
| Новгородская область          | 29,4  | 45,5   | 49,1   | 14,3   | 13,7                             | 37,5   | 10,5  | 7,3  | 6,0  | 44,2  |
| Новосибирская область         | 26,5  | 50,0   | 58,8   | 8,8  | 14,7                             | 41,2   | 8,8   | 5,9  | 0,0  | 61,8  |
| Омская область                | 28,6  | 50,0   | 45,2   | 11,9   | 14,3                             | 33,3   | 7,1   | 7,1  | 2,4  | 76,2  |
| Оренбургская область          | 30,0  | 56,6   | 50,6   | 11,5   | 8,1                              | 43,9   | 10,6  | 5,8  | 4,6  | 45,5  |
| Орловская область             | 27,2  | 54,4   | 53,9   | 9,4  | 6,7                              | 26,7   | 10,0  | 3,3  | 2,2  | 44,4  |
| Пензенская область            | 47,1  | 47,1   | 52,9   | 23,5   | 11,8                             | 47,1   | 0,0   | 0,0  | 0,0  | 47,1  |
| Пермский край                 | 28,2  | 51,0   | 60,9   | 11,4   | 9,4                              | 32,7   | 10,9  | 8,9  | 4,5  | 46,0  |
| Приморский край               | 40,9  | 54,7   | 40,5   | 9,1  | 8,6                              | 37,1   | 12,5  | 8,6  | 6,9  | 57,8  |



| Регион                              | Восстановление и мониторинг лесов, водоемов и прочих природных объектов | Ликвидация свалок бытовых и промышленных отходов | Организация раздельного сбора отходов и строительство мусороперерабатывающих заводов | Охрана редких животных и растений, борьба с браконьерством | Переход на экологичный транспорт | Повышение уровня экологической грамотности и ответственности населения, в т.ч. экологическое образование и вовлечение в экологическое волонтерство | Развитие и использование альтернативных источников энергии (энергия солнца, ветра, вод) | Ресурсоэффективное строительство и эксплуатация объектов строительства («зеленое строительство») | Создание инфраструктуры для экологического туризма | Установка современных фильтров на предприятиях, строительство и модернизация муниципальных и промышленных очистных сооружений |
|-------------------------------------|---|--|--|--|----------------------------------|--|---|--|--|---|
| Псковская область                   | 38,2  | 57,4   | 47,1   | 8,8  | 2,9                              | 51,5   | 4,4   | 5,9  | 1,5  | 38,2  |
| Республика Адыгея                   | 25,3  | 46,6   | 52,7   | 17,8   | 8,4                              | 37,8   | 9,7   | 5,7  | 7,3  | 34,6  |
| Республика Алтай                    | 26,2  | 55,7   | 57,4   | 24,6   | 4,9                              | 31,1   | 11,5  | 1,6  | 13,1   | 16,4  |
| Республика Башкортостан             | 30,1  | 45,0   | 51,5   | 14,6   | 10,8                             | 36,9   | 11,5  | 6,8  | 6,3  | 42,4  |
| Республика Бурятия                  | 35,6  | 59,8   | 49,4   | 3,4  | 6,9                              | 32,2   | 19,5  | 2,3  | 8,0  | 42,5  |
| Республика Дагестан                 | 31,3  | 50,0   | 68,8   | 0,0  | 12,5                             | 43,8   | 0,0   | 0,0  | 6,3  | 43,8  |
| Республика Ингушетия                | 20,0  | 40,0   | 80,0   | 0,0  | 0,0                              | 40,0   | 20,0  | 20,0   | 20,0   | 40,0  |
| Республика Калмыкия                 | 50,0  | 50,0   | 50,0   | 0,0  | 25,0                             | 25,0   | 0,0   | 0,0  | 0,0  | 25,0  |
| Республика Карелия                  | 40,5  | 67,6   | 56,8   | 2,7  | 8,1                              | 40,5   | 2,7   | 5,4  | 8,1  | 51,4  |
| Республика Коми                     | 35,6  | 60,9   | 56,9   | 10,0   | 4,6                              | 39,9   | 6,4   | 7,5  | 4,6  | 51,6  |
| Республика Крым                     | 25,9  | 47,1   | 53,2   | 12,2   | 12,3                             | 38,5   | 12,8  | 7,9  | 7,3  | 35,5  |
| Республика Марий Эл                 | 41,1  | 48,6   | 52,4   | 17,0   | 10,7                             | 38,2   | 10,5  | 4,5  | 5,7  | 39,2  |
| Республика Мордовия                 | 16,7  | 50,0   | 73,3   | 16,7   | 10,0                             | 30,0   | 3,3   | 10,0   | 6,7  | 50,0  |
| Республика Саха (Якутия)            | 40,0  | 43,5   | 64,3   | 16,5   | 13,0                             | 41,7   | 8,7   | 1,7  | 6,1  | 27,0  |
| Республика Северная Осетия – Алания | 50,0  | 0,0  | 50,0   | 0,0  | 0,0                              | 50,0   | 0,0   | 0,0  | 0,0  | 50,0  |
| Республика Татарстан                | 38,5  | 42,3   | 46,2   | 15,4   | 19,2                             | 57,7   | 11,5  | 7,7  | 0,0  | 53,8  |
| Республика Тыва                     | 22,2  | 55,6   | 66,7   | 0,0  | 0,0                              | 44,4   | 22,2  | 0,0  | 0,0  | 88,9  |
| Республика Хакасия                  | 30,0  | 40,0   | 40,0   | 20,0   | 10,0                             | 60,0   | 30,0  | 0,0  | 0,0  | 40,0  |
| Ростовская область                  | 28,6  | 59,5   | 52,7   | 10,9   | 14,8                             | 42,4   | 10,6  | 8,0  | 3,2  | 49,8  |
| Рязанская область                   | 30,1  | 57,0   | 43,3   | 9,1  | 5,8                              | 37,3   | 5,2   | 7,9  | 4,4  | 54,0  |
| Самарская область                   | 30,5  | 49,5   | 50,9   | 11,7   | 10,1                             | 39,8   | 8,4   | 7,0  | 5,1  | 50,1  |
| Санкт-Петербург                     | 27,0  | 55,3   | 56,5   | 6,9  | 15,6                             | 38,6   | 7,7   | 11,4   | 3,9  | 52,2  |

| Регион                                   | Восстановление и мониторинг лесов, водоемов и прочих природных объектов | Ликвидация свалок бытовых и промышленных отходов | Организация раздельного сбора отходов и строительство мусороперерабатывающих заводов | Охрана редких животных и растений, борьба с браконьерством | Переход на экологичный транспорт | Повышение уровня экологической грамотности и ответственности населения, в т.ч. экологическое образование и вовлечение в экологическое волонтерство | Развитие и использование альтернативных источников энергии (энергия солнца, ветра, вод) | Ресурсоэффективное строительство и эксплуатация объектов строительства («зеленое строительство») | Создание инфраструктуры для экологического туризма | Установка современных фильтров на предприятиях, строительство и модернизация муниципальных и промышленных очистных сооружений |
|--|---|--|--|--|----------------------------------|--|---|--|--|---|
| Саратовская область                      | 28,6  | 54,9   | 42,7   | 10,7   | 8,4                              | 38,2   | 7,0   | 6,0  | 3,8  | 58,7  |
| Сахалинская область                      | 37,2  | 52,1   | 42,8   | 16,6   | 9,3                              | 38,6   | 6,8   | 6,5  | 5,9  | 43,7  |
| Свердловская область                     | 28,1  | 40,2   | 48,4   | 7,5  | 11,4                             | 35,0   | 10,1  | 7,5  | 4,9  | 51,3  |
| Севастополь                              | 20,0  | 60,0   | 80,0   | 0,0  | 16,0                             | 40,0   | 4,0   | 12,0   | 4,0  | 32,0  |
| Смоленская область                       | 30,0  | 62,1   | 57,9   | 7,1  | 7,1                              | 40,0   | 7,9   | 3,6  | 4,3  | 47,1  |
| Ставропольский край                      | 37,8  | 49,6   | 46,5   | 12,6   | 10,2                             | 45,7   | 7,1   | 6,3  | 8,7  | 38,6  |
| Тамбовская область                       | 28,7  | 50,7   | 51,8   | 14,5   | 9,8                              | 33,9   | 10,3  | 4,4  | 5,2  | 44,2  |
| Тверская область                         | 37,5  | 37,5   | 100,0  | 0,0  | 12,5                             | 62,5   | 12,5  | 12,5   | 0,0  | 25,0  |
| Томская область                          | 29,3  | 48,7   | 49,9   | 14,2   | 9,5                              | 35,7   | 10,9  | 7,2  | 5,8  | 44,5  |
| Тульская область                         | 28,3  | 50,7   | 50,0   | 10,0   | 12,4                             | 40,0   | 10,0  | 7,4  | 3,5  | 56,9  |
| Тюменская область                        | 29,3  | 43,8   | 51,6   | 15,2   | 12,9                             | 38,6   | 12,4  | 6,8  | 5,6  | 45,4  |
| Удмуртская Республика                    | 36,1  | 51,2   | 52,9   | 10,7   | 13,1                             | 42,3   | 8,6   | 8,9  | 7,2  | 36,4  |
| Ульяновская область                      | 47,6  | 66,7   | 42,9   | 9,5  | 0,0                              | 42,9   | 0,0   | 14,3   | 0,0  | 57,1  |
| Хабаровский край                         | 28,4  | 53,0   | 47,9   | 16,6   | 10,4                             | 34,6   | 11,5  | 6,5  | 5,9  | 49,1  |
| Ханты-Мансийский автономный округ – Югра | 33,7  | 44,6   | 55,4   | 11,9   | 6,2                              | 40,4   | 8,8   | 5,7  | 4,1  | 36,3  |
| Челябинская область                      | 32,9  | 34,3   | 35,9   | 5,8  | 9,6                              | 40,1   | 6,3   | 10,3   | 4,9  | 82,3  |
| Чеченская Республика                     | 24,5  | 33,7   | 45,7   | 13,0   | 12,0                             | 33,7   | 7,6   | 4,3  | 9,8  | 29,3  |
| Чувашская Республика – Чувашия           | 27,8  | 44,6   | 58,3   | 15,8   | 12,0                             | 43,3   | 11,0  | 5,8  | 4,0  | 44,8  |
| Чукотский автономный округ               | 17,0  | 53,2   | 48,9   | 23,4   | 8,5                              | 39,4   | 8,5   | 5,3  | 6,4  | 40,4  |
| Ямало-Ненецкий автономный округ          | 22,3  | 60,6   | 56,9   | 20,0   | 6,3                              | 42,6   | 7,1   | 5,4  | 5,7  | 38,0  |
| Ярославская область                      | 29,0  | 59,9   | 55,6   | 13,0   | 7,4                              | 37,7   | 11,1  | 8,0  | 3,1  | 49,4  |

**Что из нижеперечисленного вы уже лично предпринимаете и/или готовы предпринимать для улучшения экологической ситуации в вашем районе/населенном пункте? (несколько вариантов ответа), %**

| Регион                          | Осуществлять раздельный сбор мусора и сокращать образование отходов | Отдавать предпочтение экологичным видам транспорта (общественный транспорт, велосипеды, самокаты) | Отказаться от излишних покупок для минимизации отходов | Отказаться от одноразовой упаковки (пакеты, стаканы и пр.) в пользу многоразовой упаковки | Соблюдать правила пожарной безопасности на природе | Сообщать об экологических нарушениях в надзорные органы | Участвовать в экологических волонтерских мероприятиях и программах (посадки деревьев, помощь заповедным территориям и т.д.) | Финансово поддерживать деятельность экологических общественных организаций и объединений | Экономить воду, электроэнергию |
|---------------------------------|---|---|--|---|--|---|---|--|--------------------------------|
| Алтайский край                  | 51,9  | 24,7  | 21,0   | 38,3  | 74,1   | 19,8  | 44,4  | 13,6   | 45,7                           |
| Амурская область                | 43,5  | 16,8  | 22,1   | 32,1  | 74,8   | 24,4  | 45,0  | 5,3  | 33,6                           |
| Архангельская область           | 63,0  | 25,9  | 29,6   | 48,1  | 81,5   | 22,2  | 33,3  | 7,4  | 59,3                           |
| Астраханская область            | 51,1  | 22,2  | 25,6   | 52,2  | 87,8   | 16,7  | 31,1  | 11,1   | 46,7                           |
| Белгородская область            | 47,4  | 23,2  | 17,1   | 29,7  | 74,1   | 18,2  | 30,0  | 8,5  | 42,1                           |
| Брянская область                | 80,0  | 20,0  | 0,0  | 0,0   | 60,0   | 40,0  | 20,0  | 0,0  | 60,0                           |
| Владимирская область            | 48,7  | 33,3  | 28,2   | 51,3  | 75,6   | 20,5  | 39,7  | 9,0  | 48,7                           |
| Волгоградская область           | 71,9  | 29,7  | 39,1   | 57,8  | 81,3   | 31,3  | 45,3  | 4,7  | 51,6                           |
| Вологодская область             | 58,1  | 17,3  | 13,4   | 36,3  | 68,2   | 20,7  | 39,7  | 11,2   | 51,4                           |
| Воронежская область             | 75,5  | 32,1  | 35,8   | 56,6  | 79,2   | 28,3  | 39,6  | 15,1   | 54,7                           |
| Донецкая Народная Республика    | 100,0   | 33,3  | 33,3   | 66,7  | 66,7   | 66,7  | 100,0   | 100,0  | 33,3                           |
| Еврейская автономная область    | 25,0  | 25,0  | 0,0  | 0,0   | 75,0   | 25,0  | 50,0  | 0,0  | 50,0                           |
| Забайкальский край              | 39,7  | 16,7  | 10,3   | 24,4  | 61,5   | 21,8  | 41,0  | 16,7   | 33,3                           |
| Ивановская область              | 60,6  | 26,8  | 28,2   | 39,4  | 80,3   | 12,7  | 36,6  | 7,0  | 57,7                           |
| Иркутская область               | 46,2  | 15,6  | 16,0   | 33,0  | 77,1   | 23,2  | 42,9  | 10,2   | 37,2                           |
| Кабардино-Балкарская Республика | 54,4  | 16,5  | 21,4   | 37,9  | 71,8   | 15,5  | 39,8  | 7,8  | 45,6                           |
| Калининградская область         | 60,2  | 16,1  | 22,9   | 37,3  | 83,9   | 26,3  | 50,0  | 7,6  | 53,4                           |
| Калужская область               | 49,5  | 25,3  | 17,2   | 39,4  | 67,7   | 23,2  | 35,4  | 11,1   | 35,4                           |
| Камчатский край                 | 44,8  | 19,0  | 10,5   | 29,5  | 68,6   | 31,4  | 54,3  | 7,6  | 41,0                           |
| Карачаево-Черкесская Республика | 56,1  | 21,6  | 13,7   | 34,5  | 71,2   | 18,7  | 37,4  | 6,5  | 36,0                           |
| Кемеровская область – Кузбасс   | 76,5  | 38,2  | 41,2   | 58,8  | 79,4   | 29,4  | 50,0  | 8,8  | 58,8                           |
| Кировская область               | 64,6  | 14,6  | 27,1   | 33,3  | 58,3   | 29,2  | 41,7  | 10,4   | 54,2                           |

| Регион                        | Осуществлять раздельный сбор мусора и сокращать образование отходов | Отдавать предпочтение экологичным видам транспорта (общественный транспорт, велосипеды, самокаты) | Отказаться от излишних покупок для минимизации отходов | Отказаться от одноразовой упаковки (пакеты, стаканы и пр.) в пользу многоразовой упаковки | Соблюдать правила пожарной безопасности на природе | Сообщать об экологических нарушениях в надзорные органы | Участвовать в экологических волонтерских мероприятиях и программах (посадки деревьев, помощь заповедным территориям и т.д.) | Финансово поддерживать деятельность экологических общественных организаций и объединений | Экономить воду, электроэнергию |
|-------------------------------|---|---|--|---|--|---|---|--|--------------------------------|
| Костромская область           | 64,3  | 25,0  | 39,3   | 50,0  | 85,7   | 14,3  | 57,1  | 7,1  | 53,6                           |
| Краснодарский край            | 56,2  | 29,2  | 27,7   | 45,3  | 70,1   | 32,1  | 36,5  | 9,5  | 51,8                           |
| Красноярский край             | 58,1  | 28,3  | 20,0   | 31,6  | 75,3   | 24,5  | 42,3  | 14,2   | 45,7                           |
| Курганская область            | 55,9  | 18,0  | 21,2   | 41,2  | 85,3   | 22,0  | 34,3  | 5,3  | 49,8                           |
| Курская область               | 61,6  | 14,6  | 18,9   | 29,7  | 77,8   | 18,9  | 34,1  | 5,9  | 49,7                           |
| Ленинградская область         | 70,6  | 22,4  | 27,8   | 51,6  | 66,4   | 41,7  | 31,3  | 7,1  | 50,8                           |
| Липецкая область              | 50,8  | 21,4  | 17,1   | 28,9  | 76,5   | 20,9  | 29,9  | 8,6  | 32,6                           |
| Луганская Народная Республика | 66,7  | 0,0   | 0,0  | 66,7  | 33,3   | 0,0   | 0,0   | 66,7   | 0,0                            |
| Магаданская область           | 100,0   | 0,0   | 33,3   | 66,7  | 100,0  | 66,7  | 66,7  | 0,0  | 0,0                            |
| Москва                        | 54,3  | 35,8  | 25,8   | 35,7  | 70,7   | 24,1  | 28,3  | 13,3   | 42,8                           |
| Московская область            | 53,4  | 25,9  | 22,5   | 34,0  | 73,8   | 27,3  | 37,7  | 10,6   | 42,4                           |
| Мурманская область            | 77,8  | 33,3  | 33,3   | 72,2  | 77,8   | 44,4  | 55,6  | 5,6  | 50,0                           |
| Ненецкий автономный округ     | 50,0  | 25,0  | 50,0   | 50,0  | 75,0   | 0,0   | 25,0  | 25,0   | 50,0                           |
| Нижегородская область         | 51,2  | 19,9  | 21,3   | 36,3  | 78,4   | 17,2  | 37,4  | 6,3  | 55,8                           |
| Новгородская область          | 44,0  | 26,1  | 18,1   | 29,7  | 75,5   | 19,6  | 31,6  | 10,2   | 42,6                           |
| Новосибирская область         | 67,6  | 38,2  | 44,1   | 58,8  | 64,7   | 38,2  | 44,1  | 14,7   | 50,0                           |
| Омская область                | 61,9  | 28,6  | 38,1   | 40,5  | 69,0   | 19,0  | 47,6  | 4,8  | 54,8                           |
| Оренбургская область          | 50,8  | 27,0  | 25,2   | 41,8  | 73,2   | 26,6  | 42,0  | 15,0   | 47,1                           |
| Орловская область             | 48,9  | 27,2  | 20,0   | 26,7  | 68,3   | 20,6  | 35,0  | 10,6   | 38,9                           |
| Пензенская область            | 64,7  | 23,5  | 17,6   | 58,8  | 76,5   | 23,5  | 41,2  | 11,8   | 41,2                           |
| Пермский край                 | 60,9  | 30,2  | 28,7   | 44,1  | 77,2   | 33,7  | 37,6  | 17,3   | 45,5                           |
| Приморский край               | 51,3  | 13,8  | 22,0   | 41,4  | 83,6   | 30,2  | 34,1  | 6,5  | 45,3                           |

| Регион                              | Осуществлять раздельный сбор мусора и сокращать образование отходов | Отдавать предпочтение экологичным видам транспорта (общественный транспорт, велосипеды, самокаты) | Отказаться от излишних покупок для минимизации отходов | Отказаться от одноразовой упаковки (пакеты, стаканы и пр.) в пользу многоразовой упаковки | Соблюдать правила пожарной безопасности на природе | Сообщать об экологических нарушениях в надзорные органы | Участвовать в экологических волонтерских мероприятиях и программах (посадки деревьев, помощь заповедным территориям и т.д.) | Финансово поддерживать деятельность экологических общественных организаций и объединений | Экономить воду, электроэнергию |
|-------------------------------------|---|---|--|---|--|---|---|--|--------------------------------|
| Псковская область                   | 52,9  | 8,8   | 14,7   | 41,2  | 77,9   | 23,5  | 39,7  | 2,9  | 41,2                           |
| Республика Адыгея                   | 43,1  | 19,9  | 17,1   | 28,2  | 69,6   | 18,1  | 27,1  | 10,7   | 34,0                           |
| Республика Алтай                    | 57,4  | 13,1  | 6,6  | 26,2  | 70,5   | 8,2   | 36,1  | 4,9  | 36,1                           |
| Республика Башкортостан             | 50,3  | 24,2  | 23,3   | 34,9  | 74,9   | 19,6  | 45,0  | 10,0   | 45,3                           |
| Республика Бурятия                  | 54,0  | 26,4  | 24,1   | 62,1  | 74,7   | 24,1  | 35,6  | 10,3   | 46,0                           |
| Республика Дагестан                 | 62,5  | 31,3  | 25,0   | 43,8  | 62,5   | 18,8  | 62,5  | 12,5   | 31,3                           |
| Республика Ингушетия                | 40,0  | 40,0  | 80,0   | 60,0  | 80,0   | 20,0  | 40,0  | 20,0   | 20,0                           |
| Республика Калмыкия                 | 25,0  | 0,0   | 0,0  | 0,0   | 100,0  | 0,0   | 50,0  | 25,0   | 50,0                           |
| Республика Карелия                  | 62,2  | 24,3  | 29,7   | 43,2  | 81,1   | 29,7  | 51,4  | 5,4  | 48,6                           |
| Республика Коми                     | 68,0  | 20,3  | 28,1   | 53,0  | 79,0   | 26,7  | 45,9  | 8,2  | 56,9                           |
| Республика Крым                     | 45,2  | 26,9  | 23,6   | 31,8  | 70,7   | 20,9  | 25,5  | 10,2   | 45,9                           |
| Республика Марий Эл                 | 51,9  | 23,4  | 20,4   | 33,2  | 76,3   | 24,4  | 33,2  | 11,7   | 45,1                           |
| Республика Мордовия                 | 76,7  | 30,0  | 23,3   | 53,3  | 90,0   | 10,0  | 33,3  | 3,3  | 66,7                           |
| Республика Саха (Якутия)            | 48,7  | 19,1  | 16,5   | 41,7  | 76,5   | 28,7  | 30,4  | 17,4   | 36,5                           |
| Республика Северная Осетия – Алания | 50,0  | 0,0   | 50,0   | 50,0  | 0,0  | 50,0  | 0,0   | 0,0  | 0,0                            |
| Республика Татарстан                | 84,6  | 38,5  | 53,8   | 34,6  | 80,8   | 26,9  | 38,5  | 19,2   | 69,2                           |
| Республика Тыва                     | 77,8  | 33,3  | 22,2   | 33,3  | 66,7   | 33,3  | 44,4  | 22,2   | 22,2                           |
| Республика Хакасия                  | 80,0  | 10,0  | 20,0   | 40,0  | 60,0   | 30,0  | 30,0  | 10,0   | 50,0                           |
| Ростовская область                  | 59,5  | 30,5  | 23,8   | 46,0  | 73,6   | 17,4  | 26,0  | 7,1  | 49,5                           |
| Рязанская область                   | 46,1  | 19,4  | 18,7   | 32,8  | 77,2   | 24,8  | 38,1  | 10,7   | 48,5                           |
| Самарская область                   | 54,8  | 24,6  | 21,7   | 36,5  | 73,0   | 20,6  | 34,3  | 9,6  | 50,1                           |
| Санкт-Петербург                     | 70,2  | 36,4  | 38,1   | 56,5  | 77,7   | 29,5  | 34,9  | 10,1   | 59,3                           |
| Саратовская область                 | 48,6  | 17,7  | 17,6   | 37,6  | 78,9   | 19,6  | 39,6  | 4,7  | 57,3                           |

| Регион                                   | Осуществлять раздельный сбор мусора и сокращать образование отходов | Отдавать предпочтение экологичным видам транспорта (общественный транспорт, велосипеды, самокаты) | Отказаться от излишних покупок для минимизации отходов | Отказаться от одноразовой упаковки (пакеты, стаканы и пр.) в пользу многоразовой упаковки | Соблюдать правила пожарной безопасности на природе | Сообщать об экологических нарушениях в надзорные органы | Участвовать в экологических волонтерских мероприятиях и программах (посадки деревьев, помощь заповедным территориям и т.д.) | Финансово поддерживать деятельность экологических общественных организаций и объединений | Экономить воду, электроэнергию |
|--|---|---|--|---|--|---|---|--|--------------------------------|
| Сахалинская область                      | 60,3  | 13,8  | 15,2   | 38,6  | 84,5   | 23,7  | 37,5  | 5,4  | 52,7                           |
| Свердловская область                     | 48,7  | 25,2  | 21,9   | 35,9  | 66,7   | 20,6  | 35,6  | 9,8  | 45,1                           |
| Севастополь                              | 76,0  | 32,0  | 40,0   | 44,0  | 76,0   | 24,0  | 68,0  | 12,0   | 64,0                           |
| Смоленская область                       | 53,6  | 27,9  | 24,3   | 42,1  | 74,3   | 25,0  | 34,3  | 10,7   | 44,3                           |
| Ставропольский край                      | 59,8  | 19,7  | 22,8   | 44,9  | 73,2   | 25,2  | 42,5  | 10,2   | 40,9                           |
| Тамбовская область                       | 45,6  | 23,5  | 18,3   | 30,7  | 70,5   | 20,4  | 32,5  | 8,8  | 36,7                           |
| Тверская область                         | 50,0  | 37,5  | 50,0   | 50,0  | 87,5   | 25,0  | 75,0  | 0,0  | 62,5                           |
| Томская область                          | 46,8  | 28,9  | 21,4   | 31,5  | 65,6   | 20,2  | 35,9  | 11,8   | 43,1                           |
| Тульская область                         | 50,0  | 35,7  | 25,2   | 38,1  | 73,3   | 22,6  | 32,0  | 11,3   | 47,6                           |
| Тюменская область                        | 45,7  | 29,5  | 22,0   | 33,4  | 71,5   | 20,7  | 29,7  | 12,7   | 44,7                           |
| Удмуртская Республика                    | 58,4  | 29,9  | 22,3   | 38,8  | 76,3   | 15,5  | 33,3  | 6,2  | 47,1                           |
| Ульяновская область                      | 66,7  | 14,3  | 42,9   | 33,3  | 90,5   | 28,6  | 61,9  | 14,3   | 42,9                           |
| Хабаровский край                         | 49,7  | 19,6  | 19,8   | 32,3  | 74,4   | 22,9  | 32,9  | 9,4  | 35,6                           |
| Ханты-Мансийский автономный округ – Югра | 61,1  | 20,7  | 23,3   | 39,9  | 80,3   | 18,7  | 38,3  | 4,1  | 53,9                           |
| Челябинская область                      | 58,7  | 20,7  | 21,4   | 44,3  | 80,2   | 24,5  | 23,3  | 2,8  | 55,2                           |
| Чеченская Республика                     | 36,4  | 19,0  | 16,3   | 21,7  | 55,4   | 11,4  | 31,0  | 10,9   | 42,4                           |
| Чувашская Республика – Чувашия           | 49,9  | 30,1  | 27,3   | 39,9  | 73,8   | 18,7  | 32,2  | 8,3  | 47,8                           |
| Чукотский автономный округ               | 45,7  | 20,2  | 29,8   | 51,1  | 64,9   | 25,5  | 41,5  | 9,6  | 40,4                           |
| Ямало-Ненецкий автономный округ          | 56,9  | 14,9  | 25,7   | 45,4  | 78,6   | 29,4  | 46,9  | 7,1  | 55,4                           |
| Ярославская область                      | 51,2  | 20,4  | 22,8   | 37,7  | 68,5   | 27,8  | 40,1  | 11,1   | 47,5                           |

**Проводятся ли просветительские и волонтерские мероприятия по экологической теме в вашем районе/населенном пункте? (один вариант ответа), %**

| Регион                          | Мне неинтересно/<br>неважно | Не знаю | Проводятся постоянно, в том числе экологические уроки в школах, просветительские мероприятия, регулярные эковолонтерские события | Проводятся редко, своевременная информация о них ограничена | Такая работа не проводится |
|---------------------------------|-----------------------------|---------|--|---|----------------------------|
| Алтайский край                  | 3,7                         | 27,2    | 19,8   | 42,0  | 7,4                        |
| Амурская область                | 3,1                         | 25,2    | 42,7   | 19,8  | 9,2                        |
| Архангельская область           | 0,0                         | 29,6    | 29,6   | 37,0  | 3,7                        |
| Астраханская область            | 4,4                         | 32,2    | 18,9   | 36,7  | 7,8                        |
| Белгородская область            | 2,4                         | 25,1    | 44,5   | 21,7  | 6,4                        |
| Брянская область                | 0,0                         | 0,0     | 40,0   | 40,0  | 20,0                       |
| Владимирская область            | 1,3                         | 32,1    | 28,2   | 32,1  | 6,4                        |
| Волгоградская область           | 1,6                         | 20,3    | 42,2   | 31,3  | 4,7                        |
| Вологодская область             | 2,2                         | 19,0    | 43,6   | 31,8  | 3,4                        |
| Воронежская область             | 1,9                         | 30,2    | 22,6   | 34,0  | 11,3                       |
| Донецкая Народная Республика    | 0,0                         | 0,0     | 33,3   | 33,3  | 33,3                       |
| Еврейская автономная область    | 0,0                         | 0,0     | 25,0   | 75,0  | 0,0                        |
| Забайкальский край              | 1,3                         | 33,3    | 25,6   | 30,8  | 9,0                        |
| Ивановская область              | 1,4                         | 31,0    | 28,2   | 28,2  | 11,3                       |
| Иркутская область               | 1,8                         | 22,1    | 39,9   | 27,0  | 9,2                        |
| Кабардино-Балкарская Республика | 1,0                         | 30,1    | 37,9   | 21,4  | 9,7                        |
| Калининградская область         | 0,8                         | 25,4    | 42,4   | 24,6  | 6,8                        |
| Калужская область               | 3,0                         | 31,3    | 30,3   | 24,2  | 11,1                       |
| Камчатский край                 | 0,0                         | 19,0    | 36,2   | 36,2  | 8,6                        |

| Регион                          | Мне неинтересно/<br>неважно | Не знаю | Проводятся постоянно, в том числе экологические уроки в школах, просветительские мероприятия, регулярные эковолонтерские события | Проводятся редко, своевременная информация о них ограничена | Такая работа не проводится |
|---------------------------------|-----------------------------|---------|--|---|----------------------------|
| Карачаево-Черкесская Республика | 0,7                         | 29,5    | 29,5   | 31,7  | 8,6                        |
| Кемеровская область – Кузбасс   | 0,0                         | 17,6    | 50,0   | 32,4  | 0,0                        |
| Кировская область               | 6,3                         | 20,8    | 27,1   | 35,4  | 10,4                       |
| Костромская область             | 3,6                         | 21,4    | 39,3   | 28,6  | 7,1                        |
| Краснодарский край              | 2,9                         | 27,0    | 27,7   | 32,8  | 9,5                        |
| Красноярский край               | 0,8                         | 26,7    | 38,3   | 28,9  | 5,3                        |
| Курганская область              | 0,4                         | 21,2    | 48,2   | 23,7  | 6,5                        |
| Курская область                 | 0,5                         | 28,6    | 29,7   | 30,8  | 10,3                       |
| Ленинградская область           | 1,1                         | 22,9    | 35,1   | 28,7  | 12,2                       |
| Липецкая область                | 3,2                         | 19,8    | 43,3   | 24,6  | 9,1                        |
| Луганская Народная Республика   | 0,0                         | 33,3    | 0,0  | 66,7  | 0,0                        |
| Магаданская область             | 0,0                         | 33,3    | 33,3   | 33,3  | 0,0                        |
| Москва                          | 3,8                         | 35,7    | 23,6   | 23,7  | 13,1                       |
| Московская область              | 3,1                         | 28,2    | 33,4   | 25,4  | 9,9                        |
| Мурманская область              | 0,0                         | 16,7    | 38,9   | 44,4  | 0,0                        |
| Ненецкий автономный округ       | 25,0                        | 25,0    | 50,0   | 0,0   | 0,0                        |
| Нижегородская область           | 1,0                         | 25,4    | 42,0   | 24,6  | 7,1                        |
| Новгородская область            | 4,9                         | 28,1    | 38,0   | 24,2  | 4,8                        |
| Новосибирская область           | 0,0                         | 26,5    | 29,4   | 35,3  | 8,8                        |

| Регион                   | Мне неинтересно/<br>неважно | Не знаю | Проводятся постоянно, в том числе экологические уроки в школах, просветительские мероприятия, регулярные эковолонтерские события | Проводятся редко, своевременная информация о них ограничена | Такая работа не проводится |
|--------------------------|-----------------------------|---------|--|---|----------------------------|
| Омская область           | 2,4                         | 16,7    | 33,3   | 38,1  | 9,5                        |
| Оренбургская область     | 2,8                         | 20,1    | 37,2   | 27,5  | 12,5                       |
| Орловская область        | 2,2                         | 25,6    | 43,9   | 23,9  | 4,4                        |
| Пензенская область       | 0,0                         | 17,6    | 47,1   | 11,8  | 23,5                       |
| Пермский край            | 2,5                         | 20,8    | 29,7   | 39,6  | 7,4                        |
| Приморский край          | 1,7                         | 34,9    | 29,7   | 23,7  | 9,9                        |
| Псковская область        | 0,0                         | 35,3    | 30,9   | 29,4  | 4,4                        |
| Республика Адыгея        | 3,3                         | 33,6    | 31,1   | 22,6  | 9,3                        |
| Республика Алтай         | 0,0                         | 24,6    | 44,3   | 24,6  | 6,6                        |
| Республика Башкортостан  | 2,4                         | 20,4    | 51,2   | 20,8  | 5,3                        |
| Республика Бурятия       | 1,1                         | 16,1    | 41,4   | 34,5  | 6,9                        |
| Республика Дагестан      | 6,3                         | 6,3     | 25,0   | 50,0  | 12,5                       |
| Республика Ингушетия     | 0,0                         | 20,0    | 0,0  | 40,0  | 40,0                       |
| Республика Калмыкия      | 0,0                         | 0,0     | 50,0   | 50,0  | 0,0                        |
| Республика Карелия       | 0,0                         | 24,3    | 37,8   | 35,1  | 2,7                        |
| Республика Коми          | 0,4                         | 17,1    | 47,7   | 28,5  | 6,4                        |
| Республика Крым          | 4,0                         | 29,5    | 29,3   | 25,9  | 11,3                       |
| Республика Марий Эл      | 2,5                         | 23,9    | 38,9   | 27,7  | 7,0                        |
| Республика Мордовия      | 0,0                         | 20,0    | 36,7   | 30,0  | 13,3                       |
| Республика Саха (Якутия) | 6,1                         | 27,8    | 21,7   | 36,5  | 7,8                        |

| Регион                              | Мне неинтересно/<br>неважно | Не знаю | Проводятся постоянно, в том числе экологические уроки в школах, просветительские мероприятия, регулярные эковолонтерские события | Проводятся редко, своевременная информация о них ограничена | Такая работа не проводится |
|-------------------------------------|-----------------------------|---------|--|---|----------------------------|
| Республика Северная Осетия – Алания | 0,0                         | 50,0    | 0,0  | 50,0  | 0,0                        |
| Республика Татарстан                | 0,0                         | 11,5    | 53,8   | 26,9  | 7,7                        |
| Республика Тыва                     | 0,0                         | 11,1    | 44,4   | 44,4  | 0,0                        |
| Республика Хакасия                  | 10,0                        | 10,0    | 40,0   | 30,0  | 10,0                       |
| Ростовская область                  | 1,6                         | 41,2    | 22,8   | 24,4  | 10,0                       |
| Рязанская область                   | 2,8                         | 20,3    | 42,5   | 24,6  | 9,8                        |
| Самарская область                   | 2,0                         | 25,4    | 37,4   | 27,3  | 8,0                        |
| Санкт-Петербург                     | 1,1                         | 31,3    | 28,9   | 27,6  | 11,1                       |
| Саратовская область                 | 0,3                         | 24,8    | 44,8   | 22,9  | 7,2                        |
| Сахалинская область                 | 1,1                         | 20,3    | 41,1   | 29,0  | 8,5                        |
| Свердловская область                | 1,0                         | 24,5    | 30,4   | 34,3  | 9,8                        |
| Севастополь                         | 0,0                         | 16,0    | 40,0   | 36,0  | 8,0                        |
| Смоленская область                  | 3,6                         | 22,1    | 34,3   | 35,7  | 4,3                        |
| Ставропольский край                 | 0,0                         | 18,9    | 47,2   | 31,5  | 2,4                        |
| Тамбовская область                  | 3,1                         | 26,3    | 36,0   | 26,8  | 7,9                        |
| Тверская область                    | 0,0                         | 25,0    | 12,5   | 37,5  | 25,0                       |
| Томская область                     | 4,3                         | 21,0    | 35,9   | 27,8  | 10,9                       |
| Тульская область                    | 0,9                         | 27,5    | 34,9   | 27,1  | 9,6                        |
| Тюменская область                   | 4,2                         | 29,7    | 35,0   | 24,0  | 7,0                        |



| Регион                                      | Мне неинтересно/<br>неважно | Не знаю | Проводятся<br>постоянно, в том<br>числе экологические<br>уроки в школах,<br>просветительские<br>мероприятия,<br>регулярные<br>эковолонтерские<br>события | Проводятся редко,<br>своевременная<br>информация о них<br>ограничена | Такая работа не<br>проводится |
|---|-----------------------------|---------|--|--|-------------------------------|
| Удмуртская Республика                       | 2,1                         | 23,0    | 40,5   | 30,2   | 4,1                           |
| Ульяновская область                         | 0,0                         | 14,3    | 52,4   | 14,3   | 19,0                          |
| Хабаровский край                            | 3,1                         | 24,7    | 33,5   | 26,6   | 12,1                          |
| Ханты-Мансийский автономный<br>округ – Югра | 1,0                         | 25,4    | 41,5   | 26,4   | 5,7                           |
| Челябинская область                         | 1,9                         | 36,8    | 25,2   | 28,9   | 7,2                           |
| Чеченская Республика                        | 1,1                         | 44,0    | 36,4   | 15,2   | 3,3                           |
| Чувашская Республика –<br>Чувашия           | 2,1                         | 23,1    | 42,9   | 25,8   | 6,1                           |
| Чукотский автономный округ                  | 1,1                         | 28,7    | 38,3   | 26,6   | 5,3                           |
| Ямало-Ненецкий автономный<br>округ          | 0,9                         | 12,6    | 70,9   | 13,7   | 2,0                           |
| Ярославская область                         | 1,2                         | 25,3    | 31,5   | 33,3   | 8,6                           |

**На ваш взгляд, насколько важно решение экологических проблем в текущее время? (один вариант ответа), %**

| Регион                          | Важно, но не первоначально | Неважно | Очень важно |
|---------------------------------|----------------------------|---------|-------------|
| Алтайский край                  | 19,8                       | 1,2     | 79,0        |
| Амурская область                | 20,6                       | 1,5     | 77,9        |
| Архангельская область           | 14,8                       | 0,0     | 85,2        |
| Астраханская область            | 14,4                       | 1,1     | 84,4        |
| Белгородская область            | 24,9                       | 2,2     | 72,9        |
| Брянская область                | 20,0                       | 0,0     | 80,0        |
| Владимирская область            | 21,8                       | 3,8     | 74,4        |
| Волгоградская область           | 18,8                       | 0,0     | 81,3        |
| Вологодская область             | 21,8                       | 1,7     | 76,5        |
| Воронежская область             | 28,3                       | 0,0     | 71,7        |
| Донецкая Народная Республика    | 0,0                        | 0,0     | 100,0       |
| Еврейская автономная область    | 0,0                        | 0,0     | 100,0       |
| Забайкальский край              | 28,2                       | 5,1     | 66,7        |
| Ивановская область              | 19,7                       | 1,4     | 78,9        |
| Иркутская область               | 21,9                       | 2,4     | 75,7        |
| Кабардино-Балкарская Республика | 20,4                       | 1,0     | 78,6        |
| Калининградская область         | 23,7                       | 0,0     | 76,3        |
| Калужская область               | 29,3                       | 3,0     | 67,7        |
| Камчатский край                 | 25,7                       | 0,0     | 74,3        |
| Карачаево-Черкесская Республика | 24,5                       | 1,4     | 74,1        |
| Кемеровская область – Кузбасс   | 5,9                        | 0,0     | 94,1        |
| Кировская область               | 12,5                       | 8,3     | 79,2        |
| Костромская область             | 17,9                       | 0,0     | 82,1        |

| Регион                        | Важно, но не первоначально | Неважно | Очень важно |
|-------------------------------|----------------------------|---------|-------------|
| Краснодарский край            | 19,7                       | 1,5     | 78,8        |
| Красноярский край             | 18,6                       | 2,4     | 78,9        |
| Курганская область            | 15,9                       | 0,0     | 84,1        |
| Курская область               | 18,9                       | 1,1     | 80,0        |
| Ленинградская область         | 8,1                        | 0,3     | 91,6        |
| Липецкая область              | 18,2                       | 1,1     | 80,7        |
| Луганская Народная Республика | 0,0                        | 0,0     | 100,0       |
| Магаданская область           | 0,0                        | 0,0     | 100,0       |
| Москва                        | 23,1                       | 3,5     | 73,3        |
| Московская область            | 25,9                       | 2,1     | 72,0        |
| Мурманская область            | 11,1                       | 0,0     | 88,9        |
| Ненецкий автономный округ     | 0,0                        | 0,0     | 100,0       |
| Нижегородская область         | 19,1                       | 1,0     | 79,9        |
| Новгородская область          | 28,5                       | 1,7     | 69,8        |
| Новосибирская область         | 11,8                       | 0,0     | 88,2        |
| Омская область                | 9,5                        | 2,4     | 88,1        |
| Оренбургская область          | 17,8                       | 2,1     | 80,1        |
| Орловская область             | 24,4                       | 3,3     | 72,2        |
| Пензенская область            | 23,5                       | 5,9     | 70,6        |
| Пермский край                 | 19,3                       | 1,5     | 79,2        |
| Приморский край               | 17,2                       | 0,4     | 82,3        |
| Псковская область             | 29,4                       | 0,0     | 70,6        |
| Республика Адыгея             | 27,1                       | 3,0     | 69,9        |

| Регион                              | Важно, но не первоначально | Неважно | Очень важно |
|-------------------------------------|----------------------------|---------|-------------|
| Республика Алтай                    | 14,8                       | 3,3     | 82,0        |
| Республика Башкортостан             | 20,0                       | 1,8     | 78,2        |
| Республика Бурятия                  | 10,3                       | 0,0     | 89,7        |
| Республика Дагестан                 | 18,8                       | 6,3     | 75,0        |
| Республика Ингушетия                | 0,0                        | 0,0     | 100,0       |
| Республика Калмыкия                 | 0,0                        | 0,0     | 100,0       |
| Республика Карелия                  | 10,8                       | 0,0     | 89,2        |
| Республика Коми                     | 13,2                       | 1,1     | 85,8        |
| Республика Крым                     | 25,2                       | 3,0     | 71,8        |
| Республика Марий Эл                 | 23,2                       | 3,0     | 73,8        |
| Республика Мордовия                 | 20,0                       | 0,0     | 80,0        |
| Республика Саха (Якутия)            | 27,0                       | 3,5     | 69,6        |
| Республика Северная Осетия – Алания | 100,0                      | 0,0     | 0,0         |
| Республика Татарстан                | 15,4                       | 0,0     | 84,6        |
| Республика Тыва                     | 0,0                        | 0,0     | 100,0       |
| Республика Хакасия                  | 0,0                        | 0,0     | 100,0       |
| Ростовская область                  | 16,7                       | 0,6     | 82,6        |
| Рязанская область                   | 17,2                       | 1,5     | 81,3        |
| Самарская область                   | 21,0                       | 1,4     | 77,6        |
| Санкт-Петербург                     | 19,1                       | 0,6     | 80,3        |
| Саратовская область                 | 11,8                       | 1,4     | 86,9        |
| Сахалинская область                 | 16,6                       | 0,3     | 83,1        |
| Свердловская область                | 20,3                       | 7,2     | 72,5        |

| Регион                                   | Важно, но не первоначально | Неважно | Очень важно |
|--|----------------------------|---------|-------------|
| Севастополь                              | 16,0                       | 0,0     | 84,0        |
| Смоленская область                       | 15,0                       | 0,0     | 85,0        |
| Ставропольский край                      | 14,2                       | 0,0     | 85,8        |
| Тамбовская область                       | 23,7                       | 3,2     | 73,1        |
| Тверская область                         | 12,5                       | 0,0     | 87,5        |
| Томская область                          | 29,9                       | 4,1     | 66,0        |
| Тульская область                         | 18,7                       | 1,7     | 79,6        |
| Тюменская область                        | 24,5                       | 3,2     | 72,3        |
| Удмуртская Республика                    | 19,6                       | 0,0     | 80,4        |
| Ульяновская область                      | 33,3                       | 0,0     | 66,7        |
| Хабаровский край                         | 24,3                       | 2,5     | 73,2        |
| Ханты-Мансийский автономный округ – Югра | 24,9                       | 1,6     | 73,6        |
| Челябинская область                      | 13,8                       | 0,2     | 86,0        |
| Чеченская Республика                     | 14,1                       | 4,3     | 81,5        |
| Чувашская Республика – Чувашия           | 17,8                       | 2,2     | 80,0        |
| Чукотский автономный округ               | 25,5                       | 2,1     | 72,3        |
| Ямало-Ненецкий автономный округ          | 18,0                       | 0,3     | 81,7        |
| Ярославская область                      | 16,0                       | 0,0     | 84,0        |